

PREPARADOS

para los días que vienen



JULIAN
545

Agradezco a todos ustedes
que me alentaron a alcanzar
este proyecto.

Un cálido abrazo
desde Mendoza, Argentina
Junio 2020

por Julian Jose

PREPARADOS PARA LOS DÍAS QUE VIENEN

Un cordial saludo

Agradezco a todos ustedes, que me alentaron a alcanzar este proyecto.

Gracias a nuestra gran comunidad, tanto los que me seguís en Youtube, como los que se unieron al canal de **Telegram**, que compartís vuestros conocimientos desde vuestros diferentes sectores de la sociedad y obtenemos así una gran comunidad que se auto enriquece cada día.

Un cálido abrazo desde Mendoza, Argentina.

© de los textos: Julian Jose Cobos

© de las ilustraciones, Julian 545 marca reg.

© de la presente edición, Roberto B.A - Cultura Libre

Maquetación, diseño y producción: Roberto Bricio

Edición y publicación: Autoedición propia y publicación online en plataformas públicas y en otras creadas por nosotros para su distribución.

INDICE

[PREPÁRATE PARA LOS DÍAS QUE VIENEN.](#)

[MOCHILAS DE 72 HORAS. ¿DE QUÉ SE TRATA?](#)

[¿Que pongo en mi mochila?](#)

[Mi mochila.](#)

Te ayudaré a armar tu mochila.

Cómo se acomoda cada cosa.

Estas son algunas de las preguntas que deberías hacerte;

Practica tu salida.

La mochila para la supervivencia urbana.

Preparados para lo peor, esperando lo mejor

ARCAS DE ABASTECIMIENTO CASERO.

Arca subterránea de almacenamiento (ya la tienes?)

Los 6 pasos a un arca.

Nº 1 elige el terreno:

Nº2 Consigue tus tanques o baldes.

Nº3 Las botellas PET (tereftalato de polietileno).

Nº4 Limpia, seca, llena, sella y esconde!

Técnica de extracción de aire en botellas PET.

Nº 5: Llena el arca.

Carnes

Alimentos en frascos de vidrio.

¿CÓMO LE DIGO E INTEGRO A MI FAMILIA?

Reuniendo a tu grupo

Poniendo llave a la puerta.

Cuando la mujer da el primer paso...

Cuando el hombre da el primer paso.

¿Un Judas en el grupo?

Amigos Íntimos.

¿A quiénes evitar?

Los niños.

PERIODISMO.

VIVO EN LA CIUDAD. ¿CÓMO HAGO?

Dales una comida falsa.

El silencio es salud.

¿POR QUÉ ME HICE PREPPER O PREPARACIONISTA?

SIN MIRAR ATRÁS.(MI EXPERIENCIA)

Cuando la diplomacia falla.

Mi bella Mar del Plata.

COMO NOS METIERON EN LA TRAMPA.

Perder o no perder tu casa.

¿Cómo aceptarán la marca la mayoría de las personas?

La estrategia que ya se ve.

CUANDO LA HAMBRUNA LLEGUE.

La gran hambruna y canibalismo chino.

La hambruna y el canibalismo soviéticos.

APRENDE A CERRAR TU BOCA Y A ENSEÑAR A OTROS.

¿Por qué deberías enseñar a otros?

VENDER LA CASA.

Limpieza.

Pocas visitas, muchas visitas.

Gente de todo tipo.

Trucos y consejos.

¡Me hace recordar a mi mamá!

EL ESPACIO Y LA LUZ

PEQUEÑOS DETALLES, GRANDES HUIDAS.

COLORES.

MAL OLOR

SITIOS WEB.

MASCOTAS.

MUEBLES Y CURIOSIDAD.

Mírala DESDE LA VEREDA DE ENFREENTE.

CUANTO GASTARAS.

SI PUEDES, ¡DESAPARECE!

CONSTANCIA.

CÓMO ACABAR LA CIVILIZACIÓN EN MENOS DE UN SEGUNDO.

Mitos (laguna Propia)

MITO 2 "El agua se pondrá fea si la almaceno durante mucho tiempo"

MITO 3 El agua debe tratarse antes de que sea almacenada.

MITO 4 El agua puede guardarse en cualquier recipiente.

LOS CONTENEDORES IDEALES PARA ALMACENAR AGUA

CUÁNTA AGUA DEBO ALMACENAR

LOS QUE VIVEN EN DEPARTAMENTOS O EDIFICIOS

MASCOTAS

DIFERENTES RECIPIENTES DE ALMACENAJE (Vidrio)

BOTELLAS DE PLÁSTICO

TANQUES

CURACIÓN DE HERIDAS EN DIAS DONDE NO HAYA MÉDICOS.

En diabéticos.

LO MARAVILLOSO DE DESHIDRATAR ALIMENTOS.

Si aún no tienes en claro por qué almacenar frutas te nombraré las mismas razones que menciono en el video que trata este asunto:

SI NO TIENES ESPACIO (Deshidratador solar casero)

CÓMO HACER ASPIRINAS CASERAS.

UNA FARMACIA EN TU JARDIN

HISTORIA DE LA ASPIRINA(Sintetizada)

PREPARACIÓN A PARTIR DE CORTEZAS

LA PESTE DE LOS MARINEROS

A continuación, te informo cuanta vitamina C necesita una persona en diferentes etapas de su desarrollo:

PREPARACIÓN A PARTIR DE LAS HOJAS

EFFECTOS SECUNDARIOS

LA MARAVILLOSA OPORTUNIDAD DE TENER PAN QUE DURE MÁS DE 100 AÑOS

¿SE PUEDE AGREGAR MÁS INGREDIENTES?

MODO DE CONSUMIR ESTE PAN

ALMACENAJE

COSAS QUE PODRÍAN ATRAER A PERSONAS PELIGROSAS DESPUÉS DEL COLAPSO SOCIAL

OLORES Y AROMAS

LUZ

SONIDOS

MICROTUNELES, HORTALIZAS DE ENERO A ENERO

LA TECNOLOGÍA QUE LO HACE POSIBLE

COMO CONSTRUIR UN MICROTUNEL

DIFERENTES MANERAS DE POTABILIZAR AGUA EN ESCENARIOS RÚSTICOS

[Salmonella](#)

[Cólera](#)

[Disentería](#)

[Tifus](#)

[Metales pesados](#)

[CLORACIÓN](#)

[RADIACIÓN SOLAR](#)

[EBULLICIÓN](#)

[OBTENER AGUA DE LAS PLANTAS](#)

[DESINFECTAR EL AGUA CON UN LIMÓN](#)

[POTABILIZAR AGUA USANDO CASCARAS DE PLÁTANO \(BANANAS\)](#)

[METALES PESADOS EN EL AGUA](#)

[Carbón activado](#)

[Filtros de cerámica](#)

[Osmosis inversa](#)

[Destilación de agua](#)

[METALES PESADOS EN DÍAS EN QUE ESTÉS POR TU CUENTA](#)

[DESTILACIÓN DE AGUA \(sirve para potabilizar agua en mal estado de todo tipo\)](#)

[PUNTOS DE REABASTECIMIENTO PRE CONFIGURADOS](#)

[CUANDO LLEGUE ESTE MOMENTO](#)

[COMO HACER UN TUBO LOGÍSTICO](#)

[LO QUE MÁS IMPORTA EN LA VIDA](#)

Introducción

Esta edición en formato digital, es el resultado del esfuerzo y colaboración de Julian Jose Cobos y Roberto Bricio, para lograr que todos podáis acceder a la valiosa información que se contiene en el libro físico escrito y editado en 2020 por Julian.

En un esfuerzo sobrehumano para amigarnos con las tecnologías, que pronto serán nuestro enemigo, hemos obtenido este resultado que tienes ahora entre manos en tu lector digital.

Agradecemos toda la colaboración de todos los miembros del canal de telegram y de la comunidad de youtube, que compartís vuestros conocimientos y experiencias y ayudáis entre todos a estar mejor preparados.

Prologo

El día ha llegado.

Amigo/a; gracias por adquirir mi primer libro, seguro recién llegó el correo a tu puerta y te alegraste al recibir este ejemplar déjame decirte que si hoy tienes esta humilde obra de este inexperto en creaciones literarias, es porque oí el pedido de las personas que desde YouTube me alentaron a escribirlo, por lo tanto, tú o vos estás también en estas páginas tu voz, tu pedido por largos meses se ha transformado en papel y tinta que espero disfrutes algunos capítulos del mismo, no deben ser situados en esta época donde se vive más o menos organizados, con relativa calma y orden, sino que en días futuros cuando por un tiempo no contemos con electricidad, ni internet, sea porque algún evento de alcance mundial o regional (que ya describiré más adelante) nos ha dejado incomunicados o bien debido a la persecución a la cual serán sometidos millones de seres humanos cuando estos no acepten las imposiciones desde los gobiernos que obedientes al "poder detrás del poder", implementarán los cambios que parecerán buenos e inevitables al principio, es más ya mismo estamos presenciando algunos de ellos, pero la mayoría no lo ve venir.

Este libro, mi primer libro debe leerse desde un escenario en el cual no haya un gobierno como lo conocemos ahora, en esos días celebrarás haber aprendido las técnicas que enseñó desde hace tiempo no solo yo, sino también otros para prepararse para los días que vienen, por qué ocurrirán una serie de eventos que permitirán el surgimiento de un nuevo tiempo, que lejos estará de ser de Paz y seguridad como pretenden los líderes del mundo.

No sé en qué situación te encuentres al leer estas líneas, quizá estés en casa oyendo música o viendo las noticias, tal vez ojeando algunas páginas al azar mientras oyes a tu músico favorito o escondido en una cueva porque las cosas cambiaron drásticamente a escala planetaria y la trampa cayó como un lazo sobre el cuello de la humanidad y no te quedó más alternativa que huir de la ciudad abandonando tu teléfono

móvil y todo lo que se conecte a internet porque ahora más que antes es una herramienta que trabaja a favor de un cercano Estado Totalitario Global, sé que este libro será leído en algunas cuevas y en refugios subterráneos en un futuro inmediato debido a la persecución que se desatará para algunas personas a las que se les llamará "terroristas" o "propagadores de odio" por el simple hecho de no querer aceptar las nuevas leyes que imperen en el Mundo, familias completas tendrán que huir de las ciudades, pero veremos eso más adelante.

Puedo imaginar personas tratando de Evitar a los drones usados para rastrear a quienes no tengan "el sello" que será ley en todos lados puedo verlos queriendo salir de la ciudad para huir, esos aparatos impulsados por pequeñas y silenciosas hélices del tamaño de un colibrí o una avispa recorrerán los campos y caminos. Estarán programados para detectar a los humanos que escapen al darse cuenta de qué significa este nuevo tiempo donde los globos aerostáticos de vigilancia situados a grandes alturas equipados con el mismo tipo de cámaras que los mejores sistemas de vigilancia,

termográficas, térmicas, sensores que detectan la electricidad en el cuerpo humano, la respiración y otros aparatos darán aviso a las autoridades y a los drones, de modo que cada vez que haya movimientos en un sector determinado del bosque, en las afueras de la ciudad o el campo, estos artilugios equipados con tecnología maravillosa, pero maligna se dirigirán presurosos para lograr la identificación y si hace falta, la detención de las personas.

El ojo electrónico se situará sobre los individuos y emitirá una señal, si no hay respuesta, que solo puede ser respondida por el Bio-chip, tatuaje cuántico o cualquiera que fuera la marca o sello de identificación individual, que tendrá que estar alojado dentro del cuerpo de los infortunados... A ellos se los considerarán disidentes, rebeldes, o terroristas. Inmediatamente las torres de telefonía celular, 5G, globos estáticos y satélites convocarán al lugar más ojos voladores que encenderán luces, sirenas y grandes voces como las de la policía bajando y subiendo a gran altura, dando vueltas en grandes círculos para marcar el sitio para quienes quieran detener o atrapar a esas

personas y te aseguro, habrá abundancia de voluntarios quienes creyendo hacer un bien a la humanidad, cometerán todo tipo de atrocidades contra los "no marcados".

Algunos fugitivos serán retenidos hasta que lleguen los agentes que aplicarán las nuevas leyes. Ellos, lo mismo que la inmensa mayoría, para ese momento, ya estarán sellados. Su genética alterada hará difícil creer que alguna vez tuvieron compasión o sintieron amor por otro humano, como todos los empleados del Estado de ese momento y todo esto acompañado por seres que no puedes ver por ahora, ayudando al propósito, los gobiernos ofrecerán beneficios a quienes colaboren con el Nuevo Orden. Máquinas, incorpóreos y humanos obedientes al sistema, se unirán para cazar a los infelices, las masas que ya estén selladas con la marca denunciarán sin dudar a los "diferentes", eso mismo puede verse en estos días de Covid 19, tus vecinos están atentos a movimientos que haya en las demás casas y si desde el Gobierno se dice que está prohibido reunirse más de 10 personas y ven 3 o 4 autos en tu puerta, seguro al rato la policía estará en tu domicilio mientras que quien te denunció, espía con una mueca de satisfacción desde detrás de su cortinado.

Ojalá hayas escapado antes de que la tecnología maquiavélica, pero implacable, sea usada con descaro y ya sin ocultarlo a los que ellos llamarán, disidentes o terroristas que no aceptan el cambio que ha traído este Nuevo Orden Mundial.

Puedo imaginar decenas de escenarios en los cuales lleves este libro contigo, puedo verte empacando tu mochila para que cuando llegue el día de mañana y sea tu turno de presentarte ante las autoridades, acorde a tu número de documento nacional de identidad, no querer estar en tu hogar para que no te implanten el Biochip o la marca que sea que condenará a todos los que se dejen poner ese sello, como verás que está pasando con todas las personas de ese tiempo, que lo aceptarán con alegría y gran gozo en toda la tierra, debido a las repetitivas campañas de publicidad llevadas a cabo por figuras de renombre del deporte, actores, políticos, cantantes... Que muestran con orgullo cómo ellos y sus familias fueron implantados para ser parte

del Nuevo Orden Mundial, que impera desde su sede en Europa y que augura que una era de paz y armonía, progreso y educación como nunca antes se ha visto. Pero a su vez avisa desde la ONU (o su igual) que aquellos que no se presenten para ser "Sellados" en un lapso de 5 días, serán considerados en falta, restringiéndose para ellos los beneficios de vivir en sociedad, acciones simples como comprar, vender, trasladarse en taxi, trabajar, estudiar, cobrar tu dinero del sueldo, no estarán al alcance de ellos hasta que regularicen su situación, progreso y educación como nunca antes se ha visto. Pero a su vez avisa desde la ONU (o su igual) que aquellos que no se presenten para ser "Sellados" en un lapso de 5 días, serán considerados en falta, restringiéndose para ellos los beneficios de vivir en sociedad, acciones simples como comprar, vender, trasladarse en taxi, trabajar, estudiar, cobrar tu dinero del sueldo, no estarán al alcance de ellos hasta que regularicen su situación, de no hacerlo, serán perseguidos y enjuiciados porque se consideran terroristas que se niegan a ser identificados al rechazar la ordenanza de alcance planetario y su sistema RFID (u otro) el cual permite almacenar en un Biochip o tatuaje cuántico: número de documento, número social, historial Médico, antecedentes Policiales, pasaporte y todo tipo de datos que pueda almacenarse de cada individuo, permitiendo ser rastreado desde antenas de telefonía celular y satélites, siendo Internet dimensionado por la tecnología 5G, el método más eficaz para saber dónde está y qué hace cada persona durante cada segundo del día.

Dirán que los disidentes son una amenaza para este nuevo orden, culpándolos de todo ataque armado que se produzca (que serán de falsa bandera), para culparlos de querer derribar este nuevo renacer, salto evolutivo de la conciencia humana, despertar planetario que llegó a tiempo desde el Espacio exterior o de las profundidades de la tierra para enfrentar las crisis extremas (que ellos provocaron), en las que está aprisionado el planeta, el surgimiento del líder mundial que los presidentes del mundo estaban esperando, su entronización tomando el poder de los 10 países alineados: 5 de Medio Oriente y 5 de Europa, los cuales serán el sillón donde este personaje se siente y domine a la tierra con dureza.

Quizá vivas esta huida para esconderte, la próxima caída de Estados Unidos y su desaparición del escenario político y bélico, la llegada del Comunismo a todo rincón de este deteriorado mundo, si te toca, te adelanto algo, es preferible morir antes de dejarse implantar ese Bio-chip, sello o marca y no lo dudo, habrá cientos de miles, quizás millones de Mártires en esos días entre los cuales, seguro me veas si es que no llegué a ser tomado como digno de escapar.

Cada vez que emitiste tu voto electoral, dejaste una huella que llevará a los militares hasta tu puerta cuando vean en las listas que no te presentaste a ser vacunado, chipeado, sellado o como le quieran llamar al próximo e inevitable salto al vacío por parte de esta ciega y maltratada humanidad, que se mofará de quienes no aceptaron la marca, diciendo todo tipo de cosas de ellos, ridiculizándoles y haciéndoles blanco de todo tipo de maquinaciones. Algunos serán asesinados donde se les atrape, otros entregados a las autoridades, pero comenzará de a poco y las mismas personas saldrán a buscarlos. Impulsados por los medios de desinformación que desde hace años sabe mucho de cómo idiotizar, manipular, adormecer, hipnotizar etc. a las grandes masas.

Los militares tendrán gran participación en el cambio que se está gestando, ellos estarán a cargo de vacunaciones, implantaciones, construir centros de confinamiento para los marginales y desde ya, tendrán pleno poder de hacer con esa gente lo que quieran, estimado lector, sé que todo esto suena descabellado, pero ya lo verá usted mismo.

* Capítulo 1

Prepárate para los días que vienen.

Si este libro está en tu poder es por algo, no creo en las casualidades. Mientras te escribo, estoy tratando de imaginar cómo será el escenario que te rodee en este momento, al abrir y leer estas hojas que nunca pensé escribir y que finalmente escribí ante la insistencia de miles de suscriptores de mi canal en YouTube.

Quiera Dios que estés bien junto a tus seres amados y alégrate, te haré el regalo más grande que jamás te hayan hecho: Mostrarte una salida. La única salida, el gran escape a todo lo que se avecina más adelante en este libro, porque entre estas hojas se esconde un tesoro que no se vende, sería imposible de pagar y se da a quien lo quiera.

Uno de los dichos que utilizo en el canal es "Prepárate para los días que vienen". ¿A qué me refiero? Bien, no te mentiré ni daré rodeos, el tiempo apremia y debes saber qué es lo que sigue en el orden Cronológico de Eventos Mundiales que afectarán a toda la humanidad. Lo creas o no, es irrelevante, puede parecer arrogante que te diga esto, pero no estamos para perder tiempo defendiendo filosofías, teorías, religiones atrofiadas y cuentos de viejas, que lo único que consiguen es distraer la mirada del objetivo, que es, cómo escapar dentro de lo posible de lo que viene.

Creo tener alguna credibilidad después de alertar por más de 5 años (abrí mi canal el 13 de abril de 2015) que el mundo cambiaría drásticamente y que afectaría a todos sin distinción de ningún tipo. Después de esta Pandemia (Covid 19) quedaron sin impulso las burlas de quienes me tildaron de "loco paranoico" en sus comentarios en algunos de los videos que publique en mi canal haciendo hincapié, entre otras cosas relacionadas en crear despensas con alimentos de todo tipo, también medicinas, agua, etc. para emergencias en cada casa "por si las dudas".

En estos días la ONU y otros Organismos alertan de la próxima Hambruna y ahora todas esas personas son fieles seguidoras del canal.

A veces necesitamos un duro despertar y replantear la vida misma, esta Pandemia es apenas una de los Eventos que vendrán.

¿Por qué prepararse? Bueno ahora es más fácil que lo entiendas, el mundo está cerrado, casi no hay gente en las calles, menos en las tiendas, el Coronavirus sorprendió a la inmensa mayoría de la población mundial.

Una de mis pequeñas detestaba la Escuela, levantarse a las 6:30 cada día, viajar hasta la ciudad esos Kilómetros rutinarios para ella, bajar de la camioneta medio dormida para ingresar a la "industria del aburrimiento tortuoso", así le llama al Colegio. Pasó de ser una calamidad a una de esas cosas hermosas de la vida y todo porque extraña lo que daba por seguro y predecible, porque lo peor para sus 12 años es estar encerrada en su propia casa con la familia "hasta el fin de los tiempos", según su parecer y eso que contamos con casi 10 hectáreas de terreno donde distraerse, animales, árboles y un curso de agua, que compre cuando vendí mi casa en la ciudad para mudarnos al campo y huir de la mal llamada "civilización".

Me imagino que lo mismo será para ti, extrañas tu trabajo, tu escuela, tu vida, hasta lo odioso de la ciudad, el tránsito atestando las calles llenas del humo cargado de plomo y otros venenos dispersos en el aire gracias a la prolija fumigación de los caños de escape, camiones, colectivos, taxis y autos particulares envenenando un poco más cada día los pulmones de los esclavos voluntarios en muchos casos y porque no les queda alternativas en otras, de esa cárcel bien acondicionada a la que llamamos "ciudad".

De vez en cuando tengo que ir hasta la ciudad (me estoy bancarizando, haciendo una cuenta bancaria por primera vez en mi vida contra mi voluntad, ya tocaré ese tema) el que no tenga tarjeta de crédito, no puede ser parte del sistema financiero Global, de ahí a un paso a la

implantación voluntaria primero, forzosa después, así que llegará el momento de desaparecer, adiós teléfonos móviles, Internet, cuentas y otros rastros. Aún no me acostumbro a ver la plaza principal de la pequeña ciudad, vacía, en la cual, hemos pasado en familia algún domingo, lindas tardes oyendo grupos musicales, viendo la multitud de niños jugar en los coloridos artilugios diseñados para ellos, las partidas de baloncesto mientras disfrutábamos de unos mates (infusión sabrosa tradicional de la región), ahora solo hay quietud, vacío y soledad y sé que esa imagen se repite por millones en todo el planeta, pero no será para siempre, tendremos una chance de prepararnos mejor, debes verlo como un aviso porque amigo mío, esto no termina aquí, esta Pandemia es el desayuno, falta el almuerzo y la cena que acabará con millones de seres humanos, pero empecemos por el principio.

Debes Prepararte, en estos días lo que dabas por seguro y estable se ha vuelto impredecible y volátil, si tienes la suerte de tener un trabajo debes prepararte como si fueras a perderlo, aunque no te despidan, ¿qué más hace falta para que entiendas que ellos manejan tu vida al digitar cada evento que ocurre en el planeta? Una bacteria que solo es visible con Microscopio nos ha metido a patadas en nuestras casas y nos mira desde la calle apuntándonos con un dedo esquelético amenazante jurando que te matará si te asomas a la vereda y está en cada esquina del planeta, te llames como te llames, seas rico o pobre, rubia o moreno, sus víctimas se cuentan de a miles y aún no termina su obra asesina, cada día ves en las noticias como terminan quienes menosprecian su poder(sea real o no), mientras escribo este libro, se abre la tierra en abundantes y hambrientos sepulcros para recibir a los infortunados y el número crece.

Como decías tienes un trabajo, debes organizar una despensa en tu hogar, almacena alimentos porque una de las cosas que llegarán a la tierra es Hambruna, espero no seas de esas personas que necesitan "pruebas" si no sabes descifrar lo que se aproxima en el horizonte de la humanidad entonces te quedan dos caminos, cerrar este libro y usarlo para encender el fuego o seguir leyendo y enterarte para que estés preparado, porque ojalá solo fuera hambruna lo que veremos,

comencemos con lo básico, la preparación para enfrentar eventos extraordinarios, sean estos climáticos, espaciales, bélicos, Sociales o de cualquier otro tipo, lo primero es tu mochila de escape, incluso es más importante que la despensa que crees en tu casa, no podrás llevarte tus provisiones almacenadas si hay que salir con lo puesto, por eso las mochilas son antes que nada.

* Capítulo 2

Mochilas de 72 horas. ¿De qué se trata?

Siempre se dice que la mochila debe contener elementos que te aseguren la supervivencia al menos 72 hs., pero si nos fijamos bien, los desastres suelen durar mucho más de ese tiempo, llegando incluso a semanas, pero comenzaré por lo primero, más adelante te diré qué pasos debe seguir para que en el futuro asegures el sustento a tu familia, insisto en decir que el gobierno no podrá ayudar a todos cuando algún evento apocalíptico de grandes proporciones se presente, la mayoría de los ciudadanos dan por seguro que tendrán asistencia segura, pero nuestros gobiernos están integrados por gente, muchas veces falibles, inoperantes y corruptos o en su defecto, sin recursos todos los sistemas gubernamentales son imperfectos abundan en carencias sus presupuestos cada vez más reducidos y las prioridades son tan cambiantes que lo que es imperativo ahora, deja de serlo en el mismo día para darle lugar a una nueva necesidad toda esta combinación de ingredientes da como resultado, que los servicios de emergencia y cualquier tipo de ayuda que pueda venir desde las autoridades, colapsen cuando se presenta alguna catástrofe, el 911 no está diseñado para atender a miles y miles de personas en el mismo momento es más, si la magnitud del evento es muy grande, no habrá bomberos ni policías, tampoco ambulancias que alcance, estarás por tu cuenta.

Situándonos en este tiempo más o menos normal el primer paso para estar a la altura de eventos traumáticos y me refiero a colapso social, caída de Asteroides, terremotos, inundaciones, erupciones volcánicas etc. porque no sabemos qué forma tendrá el próximo evento Esto es lo primero que tienes que tener en cuenta a la hora de ordenar por dónde comenzar la preparación personal o de tu grupo, simplemente se trata de meter a tu mochila lo que necesites para pasar los tres siguientes días fuera de la comodidad de tu hogar si por la razón que fuera tienes que irte apresuradamente, se supone que en ese lapso de tiempo tendrías que recibir alguna ayuda si el problema es por eventos catastróficos ten

en cuenta de que los Gobiernos no pueden ayudar siempre y que tendrás que arreglarte con lo que tengas hasta que la crisis haya pasado, por eso es necesario instruirse en técnicas de Supervivencia, no te preocupes si eres recién llegado a este mundillo, aprenderás lo que necesites saber, estas mochilas deben armarse con la mentalidad y situación de:

-¡Rápido, Tenemos que salir todos de aquí ya mismo!



¿La razón? Podrían ser muchas las causas, al final de este capítulo, detallaré solo algunos de los motivos por los cuales te felicitarás de tener tu mochila de escape a mano para salir con lo puesto de tu casa sin mirar atrás si el evento llega por desastres naturales o por la mano del hombre.

Romina y Carlos de “Santa Fe” me escribieron hace poco;

"Estimado Julián quisiéramos conocerte, nunca muestras tu cara en los videos, eres una incógnita! Gracias por tantas horas de conocimiento, nos hiciste dar cuenta de lo frágil que puede ser todo lo que damos por

hecho que siempre estará inamovible, cuando hablaste sobre tener la consciencia situacional activada, nos dimos cuenta de que si la represa estalla, nos ahogamos todos acá así que subimos una balsa arriba de la terraza, las mochilas están adentro y tapadas, preparadas por si hay que salir rajando... Remando o nadando."

Cada integrante de tu grupo debe tener una mochila preparada y a mano con las cosas que cada persona necesitará, para resumir estas mochilas contienen los elementos esenciales que querrás tener para sobrevivir durante al menos 72 horas en un escenario Caótico, ¿hay diabéticos o asmáticos en tu grupo? Asegúrate que no les vaya a faltar lo que necesitan en esas mochilas, ¿hay bebés o niños en tu familia? Necesitarás pañales, leche en polvo, algunos juguetes, lo mismo si alguien necesita lentes o cualquier otra cosa que sea extremadamente necesario llevar contigo.

¿Que pongo en mi mochila?

Procura hacerte de una mochila de buena calidad, no querrás que después de 5 días de marcha se empiece a descoser las costuras y tus cosas escapen por las roturas, lamentarás después cada cosa que se pierda en el camino en el peor de los casos los rescatistas te hallarán gracias al reguero de artículos que fuiste dejando sin saberlo, en una ocasión dejé caer una mochila por el acantilado, se cortó una de las correas que rodean los hombros, cayeron algunas cosas al vacío, lo mismo que aquella mochila de pésima calidad que me habían regalado y que me comprometí a usar en esa salida, quedándome colgado solo con la cuerda, unos clavos y ganchos

En 2014 exploramos una montaña en San Juan buscando cuevas dos amigos y yo, después de subir durante gran parte del día llegamos a una saliente donde por los restos, habían pasado otros escaladores mucho antes, contentos de que haya ido todo a pedir de boca en la primera jornada nos disponíamos a preparar todo para hacer un café, es increíble cómo algo tan simple como beber una buena taza de algún líquido caliente cuando el frío cala los huesos y nos sientes el rostro puede

alegrarte tanto, así que dispusimos las mochilas abriéndolas, Alberto juntó unas piedras que serían un fogón improvisado, colocó agua en la pava y se detuvo pensando y tocándose los bolsillos de su abrigo

-¿Qué pasa Alberto?, le dije

-nada, nada Julián es que no sé

-No sé qué cosa Alberto, no me digas que no tenemos fuego? Replicó Hugo mientras se le desencajaba el rostro, esto lo hacía más feo al pobre desgraciado.

Después de vaciar completamente su mochila Alberto, nos daba la pésima noticia:

-muchachos, me olvidé el pedernal y encendedor en la camioneta, me vuelvo.

Nos dijo que no sabía dónde había dejado el pedernal para hacer fuego, cuando organizamos las mochilas un día antes y repasamos la lista, él se encargaría del fuego, el agua (solo 4 litros, derretiremos nieve) y la comida, o sea su trabajo era la alimentación del grupo, el combustible para el fuego, pedernal para encenderlo y también encendedores por si las dudas, también cargaba el kit de primeros auxilios.

Lo contemplé y me dio pena, se sentía realmente mal, algo como eso puede arruinarte la exploración o derivar en la muerte de una persona inexperta, enseguida busqué en mi abrigo y hallé el encendedor que hace al menos dos años está ahí, en ese pequeño bolsillo interno de mi campera, nunca te distraigas cuando estés frente a tu mochila haciendo la lista de las cosas que metiste y las que faltan.

-Sírvase compañero, le dije dándole el encendedor, a esa altura ya se le había pasado el frío por el susto, ese café fue quizá, el más festejado y sabroso de nuestras vidas.

Mi mochila.

Mi mochila contiene los artículos que cubren cada necesidad cuando estoy fuera de mi casa y me interno en selvas, desiertos o montañas, necesito:

Agua, refugio, fuego, comida, primeros auxilios, luz, mapas de la zona y brújula, Una navaja multi-herramientas, bolsa para dormir, calzado y calcetines, poncho, guantes, sombrero o gorro, depende si hace frío o calor, calentador de manos y pies, pedernal, elemento de defensa, Máscara, artículos de pesca y caza, utensilio para cocinar que de paso sirve para hervir agua, elementos de señas, como lo son, bengalas, luces, espejos etc.

Los artículos varían según quién prepare la mochila de escape, si necesitas medicación obviamente debes agregarla a la bolsa, cada uno sabrá qué es lo que debe tener cuando no cuentas con la comodidad de tu hogar y estés por tu cuenta.

Existe **la regla de 3**, que si eres nuevo o nueva, seguro que no conoces:

Aire: puedes sobrevivir 3 minutos sin aire, una máscara que filtre el aire es vital, no importa que estés lejos de volcanes, cuando estos entran en erupción sus cenizas viajan miles de kilómetros, personalmente creo que en algún momento los volcanes del Mundo se activarán al mismo tiempo, sin duda será cuando la tierra sea sacudida como una choza, otro escenario en el cual te felicites de tener contigo una máscara es que te atrape el humo de un gran incendio. Por ejemplo hace poco se incendiaron unas fincas vecinas y ayudamos a extinguir el fuego, pero en plena batalla contra las llamas me vi rodeado por el humo, grandes y espesas columnas blancas de baja altura me hicieron muy difícil respirar, en un incendio mayor, lo hubiera pasado muy mal.

Refugio: puedes sobrevivir 3 horas sin refugio en un entorno hostil. Por eso la importancia de un poncho del tipo militar o similar y buen calzado al que no entre el agua, tanto los pies, el cuello y el pecho son el regulador de la temperatura corporal, si estos se enfrían tendrás problemas en un entorno agreste o salvaje.



[En el video 239 podrás ver el poncho que te recomiendo.](#)

Agua: Puedes sobrevivir 3 días sin agua, los más fuertes o con buenas reservas de grasa corporal quizá uno o dos días más, pero no llegarás a una semana ni en tus sueños, el agua es un tema que debes aprender en todos sus aspectos, como encontrarla, filtrarla, potabilizarla es más que importante.



[En el video 7 enseño varias técnicas.](#)

Comida: puedes sobrevivir 3 semanas sin comida. Alguno dirá que hay personas que en las huelgas de hambre han durado más tiempo, pero una cosa es que te sientes cómodamente en el piso, estés asistido por amigos o familiares y sepas que ante una emergencia tendrás ayuda médica y proclames huelga de hambre; y otra cuando estés caminando y gastando energías, pasando frío o calor.

Te ayudaré a armar tu mochila.

Usa tu sentido común, no pongas cosas que no usaras, por ejemplo, tu colección de CD., ni 6 pares de zapatos o los álbumes de fotos familiares, no querrás cargar peso muerto así que debes afinar tu puntería lo máximo posible, puede pasarte como a mucha gente que armó su mochila de escape por primera vez se sintió desanimada, puede ser un tanto complicado darse cuenta de qué cosas llevar, incluso si te prepararas para enfrentar dos o tres tipos de eventos apocalípticos determinados, no te preocupes, esto suele pasarle aún a los más experimentados.

Esta es una aproximación de lo que creo tendrías que tener en tu mochila:

- Vendajes / tiritas o curitas, protector solar si es verano, gasas, guantes médicos, si puedes, un kit de instrumentos médicos básicos para emergencias, desde ya deberías comprar libros para leer en casa con tiempo porque también es parte de estar preparados, que te enseñen por ejemplo a cómo extraer una muela, lo menos que quieres es un dolor de esos cuando no haya especialistas, lo ideal sería ir ahora que puedes a un dentista.

Comparto esta noticia para mostrar a lo que me refiero.

Inglaterra. - Un hombre se ahorcó después de sufrir meses de dolor de muelas, dijo su madre en la corte. Anthony Hoskins, de 38 años, fue encontrado muerto en su departamento de Southampton, Inglaterra, el 3 de abril.

Sin duda el caso más extraño que se ha registrado de personas que se quitan la vida en este famoso puente de San Francisco es el de John Tomas Doyle, él era un hombre de 42 años de edad, residente en esta ciudad desde hacía ya mucho tiempo, no se conocía de problemas personales o económicos, pero el 21 de noviembre de 1954 se lanzó del puente Golden Gate dejando una carta que decía: “No tengo ningún motivo para quitarme la vida, a excepción de que tengo un dolor de muelas”, esto parece una broma pero en realidad pudiera ser explicado con la ciencia moderna.

Neuralgia del Trigémino: un trastorno neuropático del nervio trigémino, también llamado nervio del suicida del que se cree sufría John Tomas Doyle, este nervio se encarga de llevar las sensaciones de dolor desde los ojos, los senos paranasales, la boca y la cara hasta el cerebro que al más mínimo roce provoca episodios de dolor extremos que duran segundos o algunos minutos, pero puede repetirse y volverse constantes sin razón alguna.

[En el video 315 del canal](#) puedes ver cómo tratar un dolor de muelas en un escenario donde no encuentres médicos en kilómetros.



Gel para quemaduras, (estarás haciendo fuego ahora y cada vez que cocines habrá riesgos de quemaduras al tomar los utensilios para cocinar), cinta adhesiva, (no te das una idea de lo útil que puede ser), chaqueta impermeable o poncho militar (como te mencioné [en el video 239](#)), una trampa portátil (que puedes ver [en el video 181](#) que te permitirá cazar fácilmente palomas, conejos y otros animales pequeños).



[“Trampa portátil para casos extremos de Supervivencia 181”](#)

Herramienta múltiple de las cuales una es una pala pequeña, articulada que en su interior contiene diversos elementos de supervivencia, brújula, anzuelos, cuerda etc. Ésas palas se pliegan, son livianas y te hará más fácil el trabajo si tienes que excavar para montar una tienda o refugio, por ejemplo, otra cosa por demás importantes es contar con aunque sea un metro de manguera de goma cristal.



Otra herramienta de usos múltiples es la navaja con accesorios. Hay muchas en el mercado, si vas a comprar una de estas, procura que tenga una cuchilla regular y dentada, alicates con un cortador de alambre, afilador de cuchillas de carburo, abrebotellas y abrelatas, y un lazo de cordón. Presta mucha atención a los materiales y la calidad; fíjate si tiene manijas de titanio, cuchillas de acero de 154 cm y construcción de acero inoxidable 420.

Desde ya no es obligatorio llevar todos estos artículos ni que sean de lujo, uno debe arreglarse con lo que tiene y puede, si vas a comprar lleva un hacha pequeña para cortar leña, considera una hacha de herramientas múltiples serán tres herramientas en vez de una.



Para filtrar agua de arroyos, ríos, estanques, charcos, en estos días se consiguen purificadores de agua portátiles pero si no lo tienes siempre puedes recurrir a la vieja escuela y potabilizar tú mismo el agua hirviéndola de 4 a 8 minutos.

Hervir no quita los metales pesados del agua así que nunca bebas si está en contacto de algún modo con residuos industriales, la manera de hacer ese agua potable es la destilación.



[En el video 7 del canal](#) verás varias formas de potabilizar el agua cuando se está lejos de la casa, de todos modos explicaré más adelante las técnicas, el video 7 salió a luz en ocasión de que la ciudad no contaba con energía eléctrica desde hacía 5 días y mis vecinos estaban preocupados por la falta de agua de red, la gente había agotado el agua embotellada de los supermercados y la municipalidad repartía agua en tanques que habían colocado en muchos sectores de la Urbe, al oír a dos señoras que decían que no sabían qué hacer con sus vidas sin agua. O decían en medio de lagunas y charcos que había dejado aquella gran tormenta, al ser un barrio rural el campo está a pocos metros, había verdaderas lagunas ahí, agua en abundancia, me propuse a demostrar cómo es posible desinfectar agua que contenga microorganismos de una manera muy práctica, creo que deberías ver este video.



- **Bolsa de dormir;** suelen ser construidas con materiales que retienen el calor corporal, si descansas bien, rendirás mejor.
- Toallitas antibacterianas, analgésicos, una honda o tirachinas, es una excelente arma de caza y defensa, toallitas antisépticas, pequeño manual de primeros auxilios, hacha pequeña, kit de pesca, máscara para filtrar el aire si hace falta, cantimplora o botella de agua, una muda de ropa, linterna, silbato que de necesitarlo, salvará tu vida, si caes a un pozo te cansarás de pedir a gritos que te ayuden, un silbato es más potente, no te agota, se oye más lejos y los perros entrenados te oirán antes que cualquier humano. Mapas del área donde te moverás, espejo, lo mismo que el silbato, un espejo puede salvarte si necesitas ayuda usando el código morse de rescate internacional.



[En el video 188](#) verás 8 formas de pedir socorro usando el código morse, una de esas formas es empleando un silbato, otra, un espejo, también se usan linternas, humo, fuego etc.

¿Qué te parece hasta aquí? Deben parecerse muchas, pero son cosas pequeñas que ocupan poco espacio.

Podrías agregar a tu carga: Un sombrero si hace calor o un gorro de lana si hace frío, unas bengalas por si hay que rescatarte, el cuchillo es infaltable, pilas, aerosol de gas pimienta, iniciadores de fuego, pedernal, fósforos, encendedores.

En una lata pequeña, empaca anzuelos y tanza, cuchillas de afeitar, agujas de coser e hilo, alfileres de seguridad, clavos, un pequeño imán y algo de dinero. Sistema de rastreo mediante el GPS, tu móvil es una buena herramienta en este caso si lo que necesitas es que te encuentren, pero si el evento catastrófico ha derrumbado el sistema de electricidad y telefonía nacional o mundial, estarás incomunicado, si fuiste previsor, tendrás una red independiente en una antena

pequeña, de esas que se agrega a la mochila y puedes usar tu móvil como un radio que se emplea cuando no hay servicios.

Puedes verlo [en el video 344](#).



Un banco de poder (powerbank) para cargar tu móvil varias veces, suelen tener el tamaño de tu teléfono agrega a tu bolsa también un cargador de celulares solar o a manivela, con este puedes hacer andar una radio pequeña que te aconsejo llevar también.

“ Hay un modelo de teléfono móvil, el Samsung Galaxy Pocket, que aún puede comprarse en algunos sitios online, que es del tamaño de una cajetilla de tabaco o menos, la batería dura mucho, se carga rápido, tiene wifi, GPS, bluetooth y radio FM que funciona con los auriculares como antena, es una buena opción pequeña y cómoda para poder llevar también algunas guías, planos e incluso videos además de las utilidades de localización y radio.”

[En el video 73](#) muestro una *radio a manivela*, o sea, no necesita baterías o pilas. En verdad este tipo de aparatos tienen unas baterías en su

interior que, al accionar la manivela por un rato, logra completar una carga que durará acorde la calidad de esa radio.



[También en el video 67](#) verás una linterna dinamoeléctrica que funciona igual que la radio.



Otros elementos necesarios son las gafas o anteojos de sol, un kit de costura (te sorprendería saber de cuantas me ha salvado). Y por último, ten preparado unas raciones de comida nutritiva, te recomiendo sampa.

Tsampa o Sampa es un alimento no perecedero, altamente energético, nutritivo y de muy fácil elaboración. El Sampa es una antigua receta originaria del Tíbet básicamente son bolitas de granos y cereales tostados y molidos con miel. Cerrado Herméticamente puede conservarse entre 4 y 7 años libre de hongos y bacterias, Puedes verlo [en el video 377](#), también puedes llevar sopa instantánea, (amarás una sopa caliente) ya que se trata de caldos de carnes deshidratados que podrás realizar siguiendo las instrucciones [en el video 223](#). Es muy sencillo, solo agrega agua y tendrás tu almuerzo hasta que las cosas mejoren.



Cómo se acomoda cada cosa.

Si tu mochila está bien embalada no la sufrirás, para eso debes distribuir correctamente el peso sino te provocará dolores musculares y tensión innecesaria en la columna vertebral.

El modo de empacar las cosas es el siguiente: los artículos más pesados deben colocarse en la parte más baja y al medio de la mochila, por ejemplo, el agua, elementos de cocina y la comida.

Debes poner cerca de tu cuerpo los artículos de peso mediano (ropa, lonas y ropa de lluvia) para amortiguar, sino lo haces así las cosas más pesadas se moverán de atrás hacia adelante mientras camines. Asegúrate que la parte que toque con tu espalda sea blanda y cómoda, quizá debas acomodar algo hasta encontrar el punto de viaje placentero.

Enrolla y guarda tu saco de dormir en la parte inferior externa de tu mochila o átalalo al fondo. Tendrás a mano las cosas que necesites con más frecuencia en los bolsillos laterales y externos: brújula y mapa, gafas

de sol, papel higiénico y paleta, protector solar, repelente de insectos, navaja de bolsillo, linterna, bocadillos y una toalla pequeña.

Esta es una **idea** de lo que tendrías que tener en tu mochila de escape, pero como ya dije antes, cada uno verá para qué escenario cree que debe estar listo, si hay una Central Nuclear cerca de tu casa, las máscaras para filtrar el aire deben estar sí o sí, pero también debes prever por dónde saldrás de la ciudad en el caso de que esa central sufra algún atentado terrorista, estalle por eventos geológicos o colapse por negligencia humana.

Imagina a miles de conductores escapando con sus familias por las mismas 4 o 5 rutas de acceso a tu ciudad, no faltará quién choque contra otro vehículo y produzca un embotellamiento vehicular haciendo que miles de autos queden varados en el camino y tu preparación para este momento dependerá de qué tan ágil estés para caminar o incluso correr con tu mochila de escape en la espalda.

Cuando en una central Nuclear ocurre una fuga radioactiva, parte de esta se eleva al cielo y es transportada por las corrientes de aire a distancias considerables, por eso, tu casa podría estar en la ruta que tomaría la nube cargada de radioactividad y aún no lo sabes, estudia dónde está cada central y el comportamiento de los vientos si tu casa está debajo de esas corrientes de aire.

¡Atento!

Estas son algunas de las preguntas que deberías hacerte;

¿Tengo ya mi mochila de escape preparada y a mano?

¿Cuál es la ruta más próxima para salir de esta ciudad?

¿Cuánto tiempo me lleva meter a mi familia en el vehículo con sus respectivas mochilas de escape y estar a 20 kilómetros de aquí?

¿No tengo vehículo, podré mantener el paso y el peso de mi mochila hasta salir de la ciudad con seguridad?

Practica tu salida.

Un ejercicio que hay que hacer es practicar la huida, el escape hacia las rutas que te ponen lejos, conocer atajos, evitar iglesias, comisarías, estadios, teatros, hospitales, barrios conflictivos y demás lugares donde seguramente en un caos de proporciones, están llenos de personas enojadas y desesperadas, sin control ni asistencia de las fuerzas de aplicación de la ley. No querrás quedarte atascado ahí porque la calle fue bloqueada por los accidentes automovilísticos cuando comiencen verdaderas batallas por los robos y se oigan los primeros disparos.

La mochila para la supervivencia urbana.

Ésta, a diferencia de la mochila de 72 h. que está pensada para tener suministros para tres días lejos del hogar, esta otra mochila es para portar cada vez que salgas a la calle, sea para ir al trabajo, a la escuela a estudiar o donde quieras que vayas, ideada para ser liviana, pequeña y versátil posibilita llevar accesorios para enfrentar esas situaciones que suelen darse donde lamentas no tener una linterna, una radio, una bolsa térmica o un silbato que ayuden a rescatistas a encontrarte en la oscuridad después de un terremoto y quedaste atrapada en el ascensor, un pequeño y liviano kit de primeros auxilios y varias cositas pequeñas y portables que ocuparán muy poco espacio en tu espalda, puedes verlo [en el video 252.](#)



También es posible confeccionar una mochila de emergencia si no hay otra salida, solo necesitas unos pantalones y créeme, ¡puedes cargar unos cuantos kilos en tu Jeans!



Preparados para lo peor, esperando lo mejor.

Uno de los motivos por el cual tuve siempre mi mochila lista para salir rápido fue el tener el mismo sueño una y otra vez, cuando vivía en Mar del Plata, ciudad al borde del Atlántico.

Soñé varias veces con el mar subiendo y tapando la ciudad y lo llamativo es que muchas personas han tenido y tienen el mismo sueño y este fenómeno se está dando con frecuencia por todos lados.

Les cuento mi sueño:

Me vi de pie en el techo de mi casa que tiene 2 plantas, unos 6 metros de altura, el cielo era oscuro en partes, pero había grandes extensiones de nubes grises que se movían a velocidades y direcciones diferentes, de pronto me golpeó un viento frío y húmedo que venía desde la costa, volaban hojas, ramas y cosas que no pude identificar, supongo sería ropa de los tendedores, techos y cosas así, no sé por qué miraba en dirección al mar, el cual está a unos 5 kilómetros de donde vivía en esos días y de pronto una gigantesca masa de agua que abarcaba sobradamente el tamaño de la ciudad de Mar del Plata, se levantó mucho más alto que los edificios, eran montañas de agua que se movían, parecían lentas y de tamaños distintos, pero su velocidad era impresionante, en segundos cubrió toda la costa, las casas, edificios campos desaparecieron, mientras el cielo era del mismo color del agua, negro.

Esto no puede ser una casualidad, creo que se nos está avisando, pero no nos pongamos místicos la misma ciencia predice grandes cambios cataclismos, debido al factor climático siendo este solo uno de los causantes que nos llevará directo a esos días de tribulación como nunca antes, como si ya no fuera poco lo que impondrá el Nuevo Orden Mundial.

* Capítulo 3

Arcas de abastecimiento casero.

Esta técnica no es nueva, se ha usado desde tiempos remotos, Cartagineses, Fenicios, Romanos, Hebreos, Egipcios entre tantos otros han gustado de esta manera de esconder alimentos bajo tierra, más tarde en la primera y segunda Guerra mundial los campesinos escondían no solo alimentos bajo el suelo, también a sus familias y animales ante el avance de los ejércitos invasores que saqueaban las casas y se llevaban lo que fuera comestible dejando a esos pobres campesinos sin recursos y así los hallaba el hambre, la historia se repetirá.

Llamo "arca" a un simple tambor o barril que pueda tener capacidad hermética, que pueda cerrarse ajustadamente, tal cual se ve [en el video 280](#) del canal. Es un recipiente donde puedes "GUARDAR PARA ESCONDER" alimentos para cuando las cosas sean extremas y comiences a ver como se agita el vecindario mundial, en este método no hace falta que el tanque se selle al vacío, eso lo harán las botellas PET.



Arca subterránea de almacenamiento (ya la tienes?)

Hago hincapié en este tema, almacenar comida, medicinas y agua estamos próximo a una gran hambruna que será de alcance mundial, eso llegará sin dudas, seguro habrá quien no crea en esto que digo. ¡Vamos! ¡No seas uno más de los que necesitan una pandemia para entrar en razones! La preparación se encarga de que no te falte nada cuando no haya nada y de que no seas uno más yendo a ver que puedes obtener en los próximos saqueos.

Comienza ahora a elaborar una estrategia que esté oculta a tus vecinos y hasta a familiares, lo que te propones hacer en tu patio o jardín debe ser secreto, aunque sería perfecto lograr que se una más gente, imagínate, todo un barrio, toda tu familia, tíos, primos, cuñados, hermanas, sobrinas o una comunidad en un mismo sentir, un mismo espíritu unánimes planificando crear depósitos llenos de alimentos para afrontar lo que viene, esto ya está ocurriendo en muchas zonas del globo, para lograrlo se necesita otra logística, compatibilidad entre

los integrantes sobre todo, mucha discreción Gestión, racionamiento, defensa, vigilancia que podría tratar en otra oportunidad porque como en todo, tiene su lado negativo poner en obra esta forma de Preparación, crear despensas de abastecimiento en zonas Urbanas requiere a los que integren el grupo, un disciplina militar, puedes imaginarte qué pasaría si alguno filtra la información a personas que no pertenecen a esta filosofía, tendrías una guerra por los recursos guardados cuando lleguen esos días.

Los 6 pasos a un arca.

Nº 1 elige el terreno:

Deberá ser en la parte más alta del mismo, asegúrate que no sea inundable en días de lluvias, ni excaves donde haya caños subterráneos, si vives en departamentos o en casas sin patios, deberías aliarte con algún amigo o familiar que tenga casa en las afueras de la ciudad, (si no tienes amigos o familia que tenga una casa con patio o jardín, no te preocupes, más adelante hablaré sobre cómo almacenar fuera de la ciudad en campo abierto en lugares solitarios así que si vives en departamento o casa céntrica, también puedes entrar al juego y esconder centenares de kilos de comida en todas sus variantes, encurtidos, deshidratados, pastas, carnes, enlatados etc. a la vista de todos y de manera segura aunque vivas en un edificio céntrico) si lo haces bien, explicándoles a tus amigos o familiares de que se trata, mostrándole lo inestable de la situación mundial, tendrás un aliado.

De todos modos esto no es más que repetir lo mismo que hacían nuestros abuelos o bisabuelos cuando venían de otras tierras huyendo de la guerra, de la hambruna y desesperación, llegaban al país, se instalaban y lo primero que hacían era tener un criadero de pollos y gallinas, una huerta, con el tiempo una vaca, con esto ya tenían el alimento sobre la mesa asegurado para la familia, almacenaban alimentos, tenían sus despensas y con los años, más de uno de los que lee este libro y tenga más de 45 años se acordará de las abundantes provisiones en la casa de los abuelos.

Tener aliados en este tiempo es una cosa muy valiosa en tiempos tormentosos, pero sé cauto, debes saber que necesitas asegurarte que esa persona o familia es de fiar, no sea que se te vuelva en contra en el día de la necesidad como en algunos casos que contaré más adelante y cierre la puerta a tu grupo dejándote sin nada de lo que tanto te costó juntar condenándote a ser paria errante en una ciudad sumamente peligrosa, pero si ocurre lo contrario y el dueño de esa casa es honesto, ganaran ambos porque las alianzas, más en estos casos te harán más fuerte y tendrán más posibilidades de sobrevivir en grupo.

Una vez hayas realizado el pozo para meter el tanque o tambor, recipiente o como lo viste en el video 280, asegúrate que ese pozo sea más profundo que la altura del tanque, no querrás que parte del tanque sobresalga de la superficie de la tierra y llame la atención a extraños o vecinos que andan sobre los techos haciendo arreglos en sus casas o aquel curioso que se asoma por la medianera o muro divisorio entre ambas propiedades para saludar y vean ese extraño tanque medio enterrado en tu jardín (o varios tanques).



La mayoría de las personas se sienten reporteros, no faltará quien fotografié o filme ese curioso tanque y te haga una celebridad en las redes sociales, no querrás que te pase como a otro suscriptor del canal que estaba haciendo el pozo para enterrar su Arca con alimentos y una vecina del segundo piso, imaginó, sugestionada por los femicidios crecientes (que sospecho, en muchos casos, esta pandemia ha sido el detonante para que ocurran estos actos bárbaros) que este hombre había matado a su esposa y quería enterrarla en el patio del fondo de la casa, 10 minutos más tarde todo el barrio se había enterado de qué estaba pasando al ver las 3 patrullas en la puerta de la casa, policías escalando muros, un dron sobrevolando los fondos, un perro adiestrado para encontrar rastros y un móvil de noticias que alertado por algún otro vecino que seguramente contó jurando sobre la biblia que "el loco" de al lado había masacrado a su pobre esposa y hasta oyó los gritos, claro que 40 minutos después se aclaró el asunto, no sin antes comprobar, videollamada mediante, que la supuesta finada, estaba atendiendo a sus padres que no podían salir debido a las restricciones del Gobierno por causa de la Pandemia en el otro extremo de la ciudad de Montevideo, lo que menos quieres es ser el centro de atención.

Otra cosa a considerar es esparcir toda la tierra sobrante, que no se vean cúmulos, ni movimientos de suelo solo deja tierra para rellenar los costados y la superficie del tanque una vez esté lleno y tapado con su correspondiente tapa, nadie debe saber que guardas en tu casa una despensa o varias, enterradas para los días que vienen, porque si saben que almacenas alimentos, medicinas, agua y provisiones de todo tipo. ¿De quién crees que es la puerta que tocaran cuando el colapso de la Sociedad llegue?.

Nº2 Consigue tus tanques o baldes.

Debe ser de Plástico, los de chapa o hierro se oxidarían, no importa si tiene capacidad para 50, 100, 200 o 500 Litros, pero mientras más grande mejor así no haces tantos pozos, deberá tener tapa, opta si puedes, por un recipiente oscuro, no uses tanques que hayan sido empleados con agroquímicos, solventes, combustibles y demás cosas que no beberías en el almuerzo, los tanques que se usan para almacenar agua sobre los techos de las casas son ideales o los azules, como viste en el video que mencione antes, por ejemplo compre esos 6 tanques a un fabricante de perfumes para pisos a menos de la mitad de precio que si hubieran sido nuevos, así que imagínate el olor a fragancias de pinos, rosas, lavanda que tenían cuando los traje a casa.

Durante dos meses los mantuve con agua, después vacíos y directo dando al sol y así se fueron limpiando y hoy son 6 arcas enterradas como cápsulas del tiempo que alguien abrirá en el futuro. No sé si sea yo, alguno de mi grupo o cualquiera que accidentalmente se tope con ese regalo que salvaría de morir de inanición a varias personas.



Recientemente doné 2 de esas arcas a una familia muy humilde a la que ayude a comenzar la preparación, por eso ten mucho cuidado de tus recipientes sean aptos para esconder alimentos, los que compre están en excelente estado y ya no huelen como un jardín en primavera; claro que antes intenté lavarlos con diferentes productos que fue tiempo perdido porque esos líquidos que se mezclaron en esos tanques azules para convertirse en fragancias para pisos y desinfectantes, se meten en los poros del plástico y es muy difícil quitar el aroma.



Fíjate que no tenga rajaduras, ni agujeros; tampoco hace falta que los compres nuevos, usados sirven también; pero si no puedes o no consigues tanques de estos, concéntrate entonces en los baldes o cubetas del tipo que se usan para las pinturas generalmente su capacidad es de 5,10 y 20 litros, para que te des una idea fíjate en el [video 78](#) de mi canal.



En esa oportunidad realicé una excavación donde enterré 3 o 4 baldes de esos. Son muy buenos también, pero fíjate que no hayan sido usados con los productos que ya te mencione, no querrás tomarte un café con gusto a detergente o pintura en esos días apocalípticos. Ahora, si esos baldes contenían productos nocivos y conseguiste limpiarlos bien, podrías usarlos también. Una sugerencia si la aceptas, es que recorras heladerías, rotiserías y panaderías, ahí suelen usar y tirar a la basura baldes de 5 y 10 litros; recipientes que la industria emplea para envasar dulces, aceitunas, helados, levaduras, encurtidos y muchas otros tipos de alimentos y siempre están en perfecto estado.

Nº3 Las botellas PET (tereftalato de polietileno).

- "Las botellas PET desprenden sustancias cancerígenas"- he leído en mi canal de YouTube decenas de veces cuando enseñé a como almacenar alimentos en esas botellas y hasta el cansancio he aclarado con lujos de detalle que eso ocurre cuando las botellas PET contienen líquidos como ser agua, jugos, gaseosas, leche, etc. y estos envases son expuestos a la

radiación solar. Es bien sabido que el acetaldehído y el antimonio se filtran de las botellas de PET. Sin embargo, varios estudios han demostrado la presencia de otras sustancias no esperadas a priori en botellas de agua y otros líquidos a veces en concentraciones no despreciables, (resinas de sellado de tapas, contaminación de fondo, pasos de procesamiento de agua, jugos, gaseosas, leche etc.). En general, es difícil comparar los resultados informados debido a la variedad de parámetros que favorecen la publicación de sustancias (tiempo de contacto, tipo de simulante, temperatura, exposición a la luz solar y color de la botella).

En otras palabras, si dejas tu botella Pet con el jugo que estás bebiendo en contacto directo con el sol, al poco tiempo habrá toxinas en tu jugo. Es innegable, pero una cosa es que la botella contenga líquidos y otra muy distinta es que las botellas sean rellenas de granos secos, como arroz, porotos (frijoles) lentejas, pastas, garbanzos harina de trigo o de maíz y semillas de todo tipo. Estas se almacenan después en un lugar seco, oscuro y fresco y podrían durar 30 años sin alteraciones Espero que este punto haya quedado claro así avanzamos un paso más.

Nº4 Limpia, seca, llena, sella y esconde!

Después de haber conseguido decenas de botellas pet, lo que sigue es llenarlas de alimentos secos, pero antes debes lavarlas bien y secarlas extremadamente bien porque si almacenas alimentos en una botella Pet Húmeda o mojada, es posible que veas la luz al final del túnel antes de tiempo y todo gracias a las bacterias que crecen en un ambiente sin aire, pero con humedad.

Aquí es donde se confunde mucha gente, porque cuando haces el proceso de quemar el oxígeno del interior de la botella para que huevos, larvas e insectos mueran por la falta de aire de nada te servirá si en ese recipiente hay humedad, porque lo que gran parte del público desconoce es que aún sin oxígeno es posible la vida y eso es genial, pero cuando se trata de almacenar alimentos, sabiendo que lo te juegas es la supervivencia de tu familia, es cosa muy seria. Las bacterias

presentan especies que pueden desarrollarse solamente en presencia del aire (aeróbicas), solo en ausencia de aire (anaeróbicas), otras que crecen con o sin aire (facultativas) y algunas que se desarrollan mejor cuando la concentración de oxígeno en la atmósfera es baja, en pocas palabras podrías encontrarte en una situación donde abras tu arca subterránea y encuentres que tienes una gran colección de Bacterias en cada botella que hayas almacenado con tanto esmero llevándote rápidamente y sin freno a estrellarte con tu ruina condenando al hambre a quienes confiaron en ti, por lo tanto presta especial atención a cómo haces esto. Te detallaré paso a paso como es el proceso de extracción de aire de las botellas PET.



Técnica de extracción de aire en botellas PET.



En la imagen 1 se observa una botella Pet bien limpia y extremadamente seca con capacidad para dos litros, cualquier botella de este tipo es apta, la llené de frutas secas que deshidraté en este lugar en el campo aprovechando los hermosos frutales, pero también puede almacenarse todo tipo de alimentos secos que ya aclararé más adelante en la foto me ves quemando un algodón o si lo prefieres papel usando un encendedor, solo es una bolita, la botella se aprecia casi llena.

En la Imagen 2 introduzco el algodón o papel encendido a la botella, no temas, no se incendia, no se quema, no se derrite ni deforma, el método es completamente seguro e inofensivo.



Foto número 3, apenas suelto la bola de algodón o papel encendido dentro del recipiente tapo la botella girando la tapa rápidamente, debe haber fuego al momento de cerrarla, por eso, se hace rápido, no te preocupes por el sabor del alimento, el humo no lo afectará, en la foto 4, acosté la botella sobre la mesa para hacer un segundo sellado con cera.



Como ves es muy fácil de hacer, tomé una vela o candela, podrías usar parafina, pero se quiebra, siempre he usado cera de velas y hasta ahora jamás ha fallado, jabón, cenizas, teflón son variantes que se puede

usar, cabe aclarar que no es necesario hacer este segundo sellado con cera, pero seguro hay quienes la mayor seguridad posible.

En la foto 5, coloqué un tarro de chapa sobre la hornalla de la cocina y puse dentro, una vela.

En la foto 6, tengo un pincel preparado, será necesario para untar la cera a las tapas de las botellas.

En la foto 7, puede verse la cera derretida y la mecha en el fondo del tarro, pero no la calientes demasiado.



La foto 8 muestra que la cera se pasa con pincel en la unión de la tapa y la rosca. Estas botellas están diseñadas para no dejar escapar el gas con el que fabrican las bebidas congeladas que las llenan así que difícilmente entrará aire.

En la foto 9, se ve el trabajo terminado y listo para ser almacenadas en el tanque o tambor bajo tierra.

Lo primero a hacer cuando tengas una buena cantidad de botellas de plástico es asegurarte de que no sean deficientes, las roscas deben permitir un ajuste perfecto de las tapas, así que una prueba muy

simple es cerrarlas y apretar, si notas que aun así pierde aire, deséchala. Más simple y seguro es que la sumerjas en un recipiente con agua y oprimas el envase, si notas burbujas a pesar de que ajustaste bien la tapa, esa botella debe ser destruida para no cometer el error de usarla más tarde.

Después de lavar cada botella con agua limpia y lavandina, cloro o lejía ponlas boca abajo al sol, si hace calor el proceso durará unas pocas horas, después tendrás que pararlas, siempre sin sus tapas de modo que la boca de cada botella esté abierta para que el calor del sol evapore hasta la última gota de humedad, lo mismo las tapas con las que sellaras después cada recipiente PET, no importa que se demore uno o dos días en secarse, también podrías usar un secador de cabello, pero aquí se corre el riesgo de deformar la rosca de la botella, por lo tanto el peligro es que la tapa no ajuste y entre aire, será una botella de la cual no aprovecharas nada en el futuro.

Un suscriptor del canal me envió un breve vídeo a través del correo electrónico donde pude ver la infestación dentro de 4 botellas, estas rebosaban de vida como si de peceras de plástico se tratasen pululaban de aquí para allá, gorgojos y rechonchos gusanitos alegres que parecían estar de fiesta ante la abundancia de alimentos, sabemos muy bien que esos gorgojos salen a caminar por su pequeña ciudad cerrada y tienen sexo con quienes se encuentren en las calles de maíz, trigo o lo que haya dentro de esa botella, claro, ignoran que la superpoblación les pasara factura, pero mientras viven su vida loca, arruinan la tuya en otra botella se notaban unos diminutos seres alados que se desplazaban en el interior de ese pequeño universo limitado por las paredes de la botella, casi habían acabado con la Avena almacenada en ese recipiente y toda esta exuberante vida gracias a su benefactor quien había cerrado mal los recipientes.

Ahora que están bien secas, llénalas con lo que más quieras, granos, semillas, harinas, infusiones y todo tipo de alimentos siempre que estén bien, muy bien, extremadamente bien secos.

[En el video 272](#) de mi canal que titulé: "Botellas Pet y almacenamiento" ahí me ves almacenando frutas deshidratadas en esas botellas, las cuales tienen un pequeño porcentaje de humedad, lo que limita su durabilidad, pero así y todo durarán al menos 5 o 6 años en esos recipientes.

¿Qué ocurre en este proceso? El fuego en el algodón extinguirá el oxígeno del interior del envase impidiendo la proliferación de insectos que por defecto, ya vienen en pastas, arroz, harinas etc. y que de no hacer este proceso, saldrán de sus huevos para comer todo lo que encuentren, por esto mismo no es aconsejable almacenar estos artículos así como vienen de la fábrica, ya que sus envases originales son una débil barrera que es muy fácilmente traspasada por gorgojos y otros seres despreciables como ratones y ratas en el inframundo de los depredadores que infestan nuestras despensas.

Insisto una vez más, no almacenes las pastas o cualquier otro alimento seco sin sacarlos de sus envases de fábrica antes. Hay insectos que se caracterizan por perforar la envoltura de plástico, el modo correcto es el que viste más arriba y usando las botellas pet o directamente a granel en tanques o baldes de plástico, no existe el gorgojo que puede traspasar una de esas botellas.



¿Se extrae realmente "todo el aire" de las botellas así? No, cuando se extrae el aire del recipiente se reduce la oxidación y el desarrollo de bacterias debido a la falta de oxígeno, pero este método permite de una manera económica y práctica lograr el vacío en pocos días, ¿cómo funciona?

La combustión del algodón consume oxígeno de la parte superior de la botella, pero no la de la inferior, esto se debe a que se produce dióxido de carbono y vapor de agua en la parte más alta. El dióxido de carbono es más denso que el aire, pero las corrientes de convección se encargan de acumular el dióxido de carbono en la parte superior del recipiente, desplazando el oxígeno a la parte inferior. Por este motivo se apaga el fuego del algodón apenas se la cierra la botella quemando solo el 30 al 50 % del oxígeno, el aire restante ira disminuyendo a "0" conforme los insectos que ya estaban (también puede ocurrir que no haya ni un solo huevo, larva o insecto en tus granos o harinas cuando estés almacenando) vayan agotando lo que quedaba de aire, muriendo finalmente por asfixia.

¿Qué pasa si comes gorgojos que están en tu arroz o pastas? Deberías sentirte privilegiado, es una buena fuente de proteínas en días de escasez

En este paso, ya tienes, las botellas llenas, cerradas al vacío y listas para guardar en el Arca de abastecimiento subterránea para días futuros, hago un paréntesis aquí, si tu idea no es esconder alimentos bajo tierra y colocar todas esas botellas en un sótano, un cuarto, vamos, una despensa casera de provisiones para emergencias, nunca pongas esos recipientes o botellas en contacto directo con el suelo, el choque térmico, la diferencia de temperaturas entre el interior de las botellas y el piso, podría fomentar la aparición de condensación dentro de tus preciadas botellas, sería más que prudente, colocarlas sobre estantes, repisas, algún mueble pero nunca en el suelo.

Nº 5: Llena el arca.

Ahora sí, todas las botellas están repletas de comida, secas, selladas al vacío y preparadas para ser puestas allí abajo en el tanque, será tu salvación cuando no tengas que comer por la razón que sea, supongamos que no ha pasado ningún evento devastador, pero esa despensa te da seguridad y podrás recurrir a ella cuando necesites, ganas por donde lo veas, esa comida durará años, los alimentos seguirán subiendo de precios y más aún en un tiempo no muy lejano cuando la hambruna golpee a cada puerta de tus vecinos, amigos y parientes estarás en posición de ayudarles, pero lo ideal es que ellos tengan sus propias Arcas de abastecimiento.

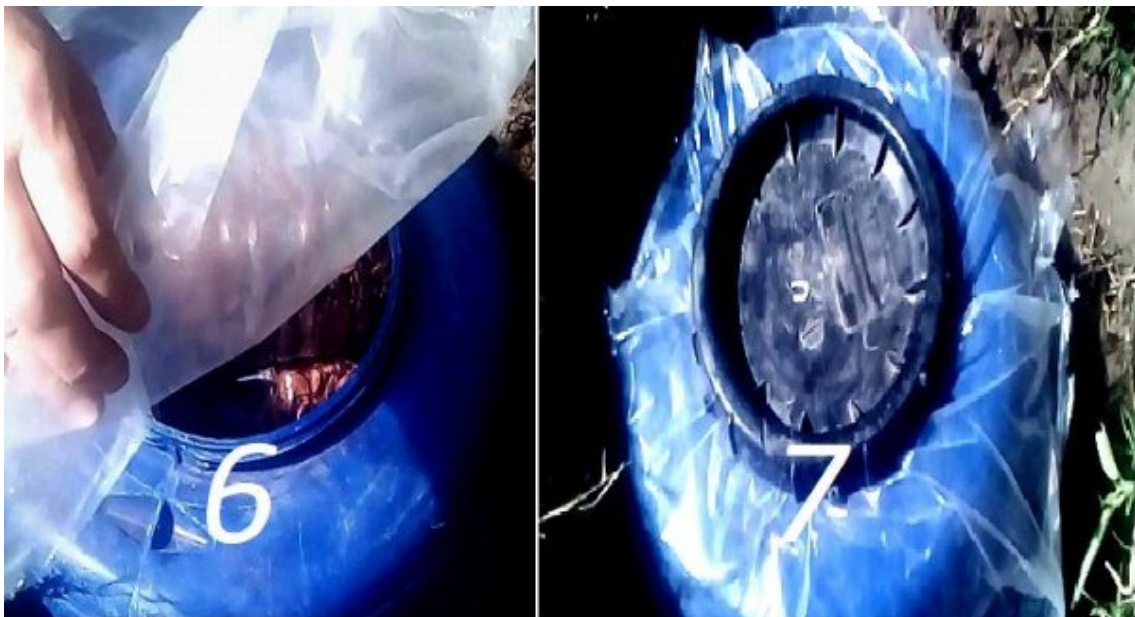


Foto 1: Procura que el pozo esté en el lugar más alto y seco del terreno donde lo enterrarás, además como dije antes, que no haya cursos de agua cerca, ni caños subterráneos.

Foto 2: El tanque debe quedar por lo menos de 20 a 30 cm bajo el nivel del suelo, si quieres puedes enterrarlo más profundo, desde ya, debe estar vacío al colocarse en el hueco, las botellas se ponen después.



Fotos 3 , 4 y 5: Finalmente, llena el Arca con tus botellas, puedes ponerlas como quieras para que quepan bien y puedas llenar cada espacio boca abajo, boca arriba, de costado como gustes pero aprovecha al máximo tu arca. En esta que ves en las fotos, almacené, harina de maíz, porotos o frijoles, frutas secas, pastas y arroz, pero podrías colocar frascos en conservas, enlatados y otros tipos de comidas en otras Arcas.



Por ultimo ciérralo lo mejor posible, cubrí con un nylon la boca del tanque y encima coloqué la tapa que es a rosca, los alimentos al estar

en botellas selladas al vacío durarán décadas y no hace falta sellar el tanque en este sistema, solo cúbrelo bien tápalo con tierra, quedará oculto de la luz y elementos que juegan en contra de la conservación de alimentos todos los años que quieras o hasta que llegue desde el horizonte de la humanidad, la Hambruna quien tiene una cita impostergable con todos los habitantes de la tierra en poco tiempo, al punto que habrá personas cazando a personas con el único objetivo de alimentarse.



Puede verse apenas la tapa del tanque asomando. Cuando lo hagas, cúbrelo bien, deja que crezca las hierbas encima o colócale encima escombros, la casita de tu perro o cualquier otra cosa para camuflar tu Arca.

Carnes

Si vas a guardar carnes sean estas, deshidratadas, enlatadas, en conservas o como quiera que la almacenes, te recomiendo que rompas unas bolitas de alcanfor o naftalina.



Repele todo
tipo de
Animales

Tritúralas y esparce el polvo y granos debajo, costados y encima del tanque.

Tanto perros como gatos y otros carnívoros podrían oler la carne en el Arca aunque esté enterrada si no cerraste bien el frasco o este rompió al cerrarla y no te diste cuenta, de este modo refuerzas tu despensa.

Alimentos en frascos de vidrio.

Tal cual dije en el video 180 si vas a usar el Arca para esconder alimentos en frascos de vidrio, entonces el pozo deberá ser un poco más profundo de modo que la tapa del mismo este de 40 a 70 centímetros del nivel del suelo por debajo de la línea de la escarcha para evitar que el vidrio de los recipientes se agrieten o quiebren debido a la diferencia térmica entre el exterior e interior del Arca.

* Capítulo 4

¿Cómo le digo e integro a mi familia?

Laura de Chile, me escribió: - *"Hola Julián, estoy enojada, desesperada y frustrada, mira te cuento y dime que debo hacer, cuando conocí tu canal en YouTube me pareció una respuesta divina a mis plegarias, comencé a prepararme para situaciones desastrosas, nunca pensé que tan pronto pasaría por una como lo es esta pandemia, antes de que llegara esta plaga, les venía diciendo a mis familiares aquí en Santiago, que junten comida, remedios, agua y muchas cosas más, pero me ridiculizaron desde ese día diciéndome cosas como "¡cuidado! Viene el fin del mundo" o "¿Por cuántos días me habían dado permiso en el loquero?". Algunos de ellos vieron tu canal y dijeron muchas cosas malas de ti también, me sugirieron no ver más videos como los que haces y que vea a un Psicólogo, pero yo seguí preparándome con mis 4 hijos. Pasó algo más de un año y llegó el Coronavirus, de pronto se cerraron las empresas, los comercios, no se pudo salir de las casas, algunos de ellos ya no tienen empleos y hace 2 días, vinieron a mi puerta mi hermana a pedirme comida para su familia, me dijo "tú que tienes guardado, dame algo para los míos". Se llevó lo que le di, después ella le contó por Whatsapp a mis otros hermanos y todos comenzaron pedirme alimentos, al punto de que ya casi no tengo más.*

Para colmo de males, ahora hasta se enojaron conmigo porque piensan que no les quiero dar. ¿Cómo tendría que actuar la próxima vez, si hay una próxima vez?

Bueno hasta hace un tiempo, antes de que el Coronavirus entrara a cada País a través de los Aeropuertos y pasos fronterizos para la cosecha de infortunados, las personas en su mayoría, veían a los Prepper o Preparacionistas como prefiero llamarme, como sectarios, "gente rara" que tienen una visión apocalíptica de las cosas y esto en gran parte es por esos programas como los de "History Channel", que

muestran a los "Preppers" norteamericanos llevando sombreros de aluminio, o disparando armas, vestidos como militares esperan el caos para salir a cazar gente y esto lo dicen a las cámaras de TV.

Sumémosle que la mayoría de la población Mundial está programada para creer que su gobierno les ayudará cada vez que ocurra alguna tragedia de gran magnitud. Es fácil darse cuenta el porqué de ese rechazo por parte de algunos, sin embargo en los países serios, los líderes de esas Naciones recomiendan a sus ciudadanos prepararse para emergencias; Así vemos que Alemania, Rusia, Francia, Suiza entre otros impulsan programas de entrenamiento a los ciudadanos, Suiza es el ejemplo perfecto de lo que significa estar a la altura para actuar ante desastres sean estos del origen que sean, es un gobierno que se preocupa de sus habitantes, no solo es obligatoria la construcción de refugios subterráneos para cada persona del país, también han construido a varios metros bajo el suelo, los hospitales más sofisticados que puedan hacerse y esto es para garantizar la atención médica de los ciudadanos en el caso de un ataque nuclear, los puentes y túneles que se emplean para entrar al país, serían volados por los aires por su ejército para evitar invasiones, las carreteras pueden convertirse en pistas para aviones de combate o suministros y hasta de pasajeros de hacer falta.

Una suscriptora del canal que vive en aquel país, cuál aprecio, me contó hace poco tiempo que el gobierno Suizo les hizo llegar a cada familia del país un pequeño manual que enseña para la supervivencia de cada integrante del grupo, igual que en nuestros países, ¿verdad?.

Si los presidentes de las naciones más desarrolladas, las cuales por historia y tradición se hicieron expertas en conflictos, cultos por autosuperación y con más historia que contar, animan, impulsan y hasta obligan a su gente a llevar adelante la preparación, debe ser por algo

-¡mejor alejarse de ellos!, decían algunos y cuando le decías a tu esposo, esposa, hijos, demás familiares y amigos que era hora de crear

una despensa en la propia casa, un espacio donde guardar alimentos "por si las dudas" te quedas sin trabajo, ocurra algún descalabro en la economía, guerra, terremoto, en fin, hacer cursos en la Cruz Roja donde entre otras cosas podrías aprender R.C.P (resucitación cardiopulmonar) armarse unas Mochilas de emergencia, o escape donde tener provisiones para las primeras 72 horas, que es el tiempo que se estima en que uno podría recibir alguna ayuda en el caso de desastres Geológicos o Climáticos y sea esta la razón por la cual tuviste que abandonar tu casa, y huiste de tu zona a toda prisa con lo puesto, toda esa gente que aún cree, vaya a saber uno porqué extraña razón, que el gobierno la socorrerá siempre que lo necesite, olvidando que los Gobiernos, más aún los de Latinoamérica son frágiles y que ni uno, ¡ni siquiera uno de ellos!, destina fondos para preparar a la Población para que sepa cómo proceder ante eventualidades.

Las que vendrán darán fe de lo que escribo, lamentablemente.

El solo mencionar que eres Prepper (persona que se prepara para situaciones donde el gobierno no pueda ayudar) provocaba una andanada de burlas, risitas y miradas cómplices que se aliaban para castigar sarcásticamente al único/a prepper, del grupo, he pasado por esto muchas veces y recuerdo que cada vez pensé, y permítanme esta licencia, soy humano, "pobres ciegos e ignorantes" tragándome la andanada de palabras que se alistaban como cuchillos para ser lanzadas directo al cuello de cada uno, pero siempre opté por reír con ellos y dejarlo ahí, desde que comenzaron a cerrarse las fronteras, límites provinciales lo mismo a nivel local los negocios con sus persianas bajas, he recibido, literalmente decenas de correos de ellos, que ahora se dieron cuenta sobre la importancia de estar listos, el ser un preparacionista dejó de ser una opción, de ahora en más será obligación que la gente se impondrá Voluntariamente, pero sorpresa!.

Apenas esta peste pierda efecto en la Humanidad, casi la totalidad de la población planetaria se olvidará y volverá a vivir como antes de este desastre y hasta habrá algunos que negarán que realmente ocurrió o que no fue para tanto, hoy me enteré en las noticias internacionales

que Brasil tiene más muertes a causa de este azote bacteriano que China, origen del Covid 19 ¿recuerdan? Para el presidente de ese hermoso país esta pandemia sería nada más que una "gripecita"

¡Te traje unas botellas vacías para que sigas juntando agua! Me dijo una vez Omar, quien es el tipo de persona que prefiere reírse mientras alista su teléfono móvil para grabar a la anciana que tropezó en la vereda y colgarlo de las redes sociales antes que ir presuroso a tenderle una mano o ¡toma, aquí tienes un balde con tapa para que lo llenes de arroz, para el apocalipsis! Mientras lanzaba risas grotescas mirando a su alrededor buscando alianzas en los demás claro eso provocaba la risa estrepitosa de todos los que estuvieran en ese momento, algunas de esas personas no sabiendo que me mudé al campo hace más de un año, me llamaron a mi teléfono móvil para pedirme ayuda, y otros me escribieron al correo electrónico, uno de ellos especialmente me conmovió:

-Hola Julián, ¿cómo estás? Te llamé varias veces hoy al celular y no pude dar con vos, te dejo este mensaje, sé que eres difícil de localizar porque dejas tu teléfono por cualquier lado, che, dame una mano, me dejaron sin trabajo, anoche me avisaron y no tenemos un mango (dinero). Susana tenía que cobrar y ella cobra en Rapi pago están todos cerrados, hoy ya no tenemos que comer loco, es grave esta p... pandemia nos jodió a todos, sé que vos tenés una despensa en tu casa, me acuerdo que no lo tome en serio si hubiera sabido... no sabía cómo pedirte, si querés ayudarnos, te lo agradezco hermano.-

Desde ya, tomé varios artículos de mi despensa y los cargue a la camioneta dirigiéndome a su casa, (algún día contaré cómo conseguí cruzar a pesar de los caminos llenos de controles) este amigo es padre de 3 niños, no podía dejarlo así, también asistí a varias personas más, pero ahora todos ellos son preparacionistas.

No dejé pasar la oportunidad de hacerlos "del club" y todos ellos ya están armando sus propias despensas para enfrentar futuras crisis, además de estar día a día aprendiendo más técnicas de Supervivencia.

Te recomiendo algo: "la mejor venganza es no vengarse" se dice por ahí y es lo que debes hacer. Un preparacionista genuino es solidario mientras puede, porque lo primero es tu grupo, tu familia, si solo tienes para tu familia entonces deberás ser duro, ampliaré este tema más adelante, porque en días por venir te sorprenderán situaciones extremas.

Verás familias enteras con sus niños buscando comida por las calles, padres abandonando sus hogares y esto será al principio de la hambruna porque con el tiempo volverá el canibalismo, será una situación tan crítica que las madres piadosas comerán a sus propios hijos, si las madres piadosas comerán a sus propios hijos, ¿Qué no harán las que no sean piadosas? Este tema es fuerte para ti? Mira, no tengo que convencerte, si compraste este libro querrás la verdad o prefieres un cuento donde todo esté bajo control?

Trataré el tema de la hambruna que llega en otro capítulo de este libro, pero creo que debes saberlo para qué no te sorprenda ese día.

¡Aprovecha esta Oportunidad! ¿Lo ves? No hay muchas vueltas que darle al asunto, esta pandemia te hará las cosas mucho más fáciles que antes de que lleguen los próximos eventos en orden y alineados para destruir. Explícales por qué deben tomar recaudos para la próxima vez, haz valer tu experiencia que aunque sea poca, será mucho más de lo que ellos tienen, enséñales el camino, ya que todo lo que está ocurriendo en el mundo te ha dejado en bandeja de plata el sentarlos alrededor de la mesa y hablar seriamente cómo se preparan o que papeles asumirá cada uno ante el próximo gran acontecimiento catastrófico que acontezca, es una oportunidad que no debes desaprovechar, los tienes en tu mano.

Esta crisis detuvo el mundo y tiene la atención de todos los que viajamos en este globo azul, seguramente encontrarás algún necio que se niega a aceptar la realidad y hasta es posible que se burle, los Psicólogos llaman a esta postura del individuo negación;

"La negación es un mecanismo de defensa que consiste en enfrentarse a los conflictos negando su existencia o su relación o relevancia con el sujeto. Se rechazan aquellos aspectos de la realidad que se consideran desagradable".

Reuniendo a tu grupo

Tu grupo es tu familia, me refiero a tu familia y no a parientes, mucha gente cree que la familia, cuando se habla en términos de supervivencia abarca también a los parientes que viven en otros barrios, ciudades y países, no es así, los que están bajo tu techo, en ellos debe centrarse, antes que en los demás toda tu atención y esfuerzo, después trataré como se debe proceder con los parientes y amigos que muchas veces, resultan ser aliados tan fieles que pasan a ser parte de la familia, tu grupo, claro también hay Judas entre los parientes y ya veremos cómo actuar.

Poniendo llave a la puerta.

Se comienza en casa, en secreto, te estás jugando la sobrevivencia de tus seres amados no en este tiempo, más bien en el futuro inmediato que parece lejano, pero que un día cuando menos lo esperes estará en la esquina, ni se te ocurra comentar lo que te propones en redes sociales, ni en el colegio, en tu trabajo o a vecinos, se necesita tener tacto y saber que se va a decir por eso, deberías hacer un repaso mental de lo que quieres explicar.

No sé cómo está conformado tu grupo, pero si estás leyendo este libro eres una persona preocupada por hacer las cosas lo mejor posible para iniciar las preparaciones, no debería ser un problema ponerse de acuerdo con tu familia en crear reservas para estar más protegidos cuando llegue el colapso, como dije antes, esta caótica situación provocada por el Covid 19 será un motivo de mucho peso que pondrás sobre la mesa a la hora de jugar tus fichas si tu esposo, esposa o

cualquier adulto que consideres difícil de convencer, no de brazo a torcer, no le insistas, solo háblale un poco dándole un panorama general de la situación, a algunas personas les lleva tiempo asimilar que el orden social como se conoce podría desaparecer, pero ya has plantado la semilla en su mente y corazón a su tiempo, germinará y lo tendrás a tu lado queriendo ser parte de las planificaciones se dará cuenta de que esta calamidad de rostro cadavérico no gobierna únicamente en el otro lado del Mundo, pasa aquí y ahora y está tocando a tu puerta cada día queriendo entrar a tu casa para llevarse, si le fuera posible a cada integrante del grupo.

Quizá cuando tengas este libro en tus manos esta pandemia sea solo un recuerdo, pero no te confíes, como ya lo dije antes, esto es solo el comienzo de una serie de eventos que veremos, años más, años menos.

Cuando la mujer da el primer paso...

En el 70% de los casos donde en un hogar se inicia la movida para almacenar suministros hay una mujer que dio el primer paso, ustedes están dotadas de ciertos instintos que la mayoría de los hombres no tenemos, esa "voz interior" intuición, premonición, conexión con lo divino, o como quieras llamarle ha salvado en estos días a muchas familias de pasar hambre y necesidades (vean los comentarios en el canal, sino) al comenzar a guardar comida, agua y demás artículos.

Uno de los casos que más alegró mi corazón es el de Noelia, de Córdoba.

-Querido Julián, no sabes que emoción que tengo al escribirte este correo, no me había percatado que dejabas abajo de los videos que subes, tu dirección de email así que me dije tengo que contárselo. Mira, descubrí tu canal de casualidad hace como dos años, buscando algún video sobre mascotas y cuidados, di con ese video que se llama "TUS MASCOTAS, INCLUIDAS EN TU PLAN DE ESCAPE?" Me dije y estooo? Me picó la curiosidad y me vi todo el video, hablabas de un futuro incierto,

dramático impredecible y me enganché con tu canal, no paré de ver videos, me suscribí y nunca te comente en ninguno de los que publicaste, resulta que hace unos cuantos meses me despidieron en la empresa, quede a la deriva, pero me pagaron una indemnización considerable así que pensé " guardo la plata, agrando la casa o qué hago?" mi marido quería que usemos ese dinero para cambiar el auto o aprovechar sus próximas vacaciones, tenemos dos nenas de 4 y 8 años, pero entonces vi otro de tus videos donde aconsejas prepararse porque se venían tiempos bravos en todo el mundo y esto fue antes de la pandemia..!! Ya está me dije, gaste casi toda la plata en comprar tachos de plástico, tanques baldes y me fui al supermercado, te aclaro que mi marido no tenía ni idea de esto que yo estaba haciendo mientras él estaba en su trabajo, escondí los baldes y los 4 tanques de plástico en la casita del fondo que ahora está desocupada porque ya no la alquilamos más, en 4 días me compré con ayuda de mi prima y una amiga, un montón de alimentos, conseguimos alrededor de 400 botellas pet y las llenamos con arroz, polenta, harina, fideos, azúcar y todo lo que se pueda comer, habrán pasado unos 20 días, un domingo y mi marido descubre el arsenal ja, ja, ja, no sabes que pelea tuvimos, casi nos separamos, me dijo que si me había vuelto loca, paranoica, demente, estuvimos sin hablarnos una semana, lloré mucho, me sentí sola, me culpé, apenas comenzó la pandemia despiden a mi marido y a sus 4 compañeros, quedaron en la vía, sin plata porque si no hay producción, no hay paga, él trabajaba en una metalúrgica, de pronto nos vimos sin dinero, a no ser por esa pequeña reserva que yo tenía escondida para estas situaciones, y zas!!! Resulta que la despensa en casa nos salvó y nos está salvando día a día, no pedimos fiado, no salimos a pedir plata a amigos, no andamos mendigando, porque tenemos nuestra despensita prepper ja, ja, ja, te agradezco tanto juli, mi marido te manda saludos, Dios te cuide!

Enseguida recuerdo el Proverbio; 31:10 **Mujer virtuosa, ¿Quién la hallará? Porque su estima sobrepasa largamente a la de las piedras preciosas.**

Cuando el hombre da el primer paso.

¿Y qué pasa cuando es el hombre quien decide emprender este estilo de vida, quien se propone a poner manos a la obra y asegurar el alimento a su familia?

Ese es mi caso, hace años contemplé el panorama Geopolítico, consideré probabilidades y no tarde en comprender de lo inestable e impredecible que es la actual situación mundial, pero sobre todo por saber con toda certeza que acontecerá en esos días que vienen.

Para el hombre es más fácil decidir y llevar a toda la familia en pos de este proyecto, simplemente se pone a trabajar, reúne fondos, sea apartando algo de dinero de su salario, sea que vendió algo, realizó algún negocio o como quiera haya conseguido ese pequeño capital para comprar artículos de primera necesidad que faltaran en las tiendas algún día cercano, diseña estantes para guardar alimentos, cava un pozo o dos o tres para enterrar Arcas de abastecimiento en su patio del fondo o si vive en un departamento construye una pared falsa de Durlock para crear el espacio detrás de esa falsa pared y llenar ese hueco con kilos y kilos de comida, trabajo que realicé en varios departamentos céntricos de Mar del plata ,la mujer seguirá al hombre en un proyecto como este cuando vea que su compañero busca la seguridad alimentaria para la familia.

¿Un Judas en el grupo?

Puede pasarte de que tengas la mala suerte de tener a un sujeto burlón, vago, orgulloso y negacionista en tu grupo y no me refiero a parientes, sino a uno que vive bajo tu mismo techo, que no solo no quiere ser parte de las preparaciones que lo beneficiaran también a él cuando se hagan presentes los tiempos difíciles,

sino que podría pasar en el peor de los casos que sea quien dirija el golpe a tus despensas cuando esos días lleguen, es posible que él sea

quien esté a la cabeza del grupo de intrusos provocando el peor de los escenarios, o haya dado la información a otros elementos a cambio de integrarse a ese grupo de caza-preppers que ya es una realidad en Estados Unidos, ha pasado tantas veces esto que no me sorprendería que en ese tiempo, esta sea una actitud corriente en la gente que se encuentre desplazada y corrida por sus propios familiares por no adaptarse a la familia y ponga en peligro a todos cuando salga a las calles, reuniéndose con personas que fueron echados de sus hogares como él, se organizarán para ir a saquear casas de familia, primero por necesidad al tener ellos sus propios hijos y tener que darles algo que comer, el conseguir medicinas, una simple píldora de ibuprofeno podría salvar a uno de sus niños, imagínate a esas madres desesperadas, llamando a tu puerta porque el informante, el negacionista, burlón, vago que nunca quiso apoyar a su familia para prepararse todos juntos ahora te delató y afuera hay un gran grupo de personas clamando y golpeando tu puerta para que les des comida y medicinas para sus hijos, evítate este conflicto antes de que llegue, actúa ahora. Como también podría pasar de que ese integrante (a este tipo de persona las llamo "anclas"), se hundan fácilmente, son estáticos, donde caen ahí se quedan hasta que alguien los mueve, si te aferras a ellos para sacarlos a flote podrían hundirte al fondo por la eternidad juntando óxido y mugre junto a ellos, como decía, podría acontecer que el "Ancla" jamás mueva un dedo por apoyar a su grupo y se quede hasta para agotar los recursos como si se lo hubiera ganado, estará en quien comande la situación activarlo para que sea de provecho a todos, funcionamos como un cuerpo humano, si todos los miembros están en buen estado de salud, el cuerpo estará a pleno, pero si perdemos un ojo, un oído o un brazo, todo el cuerpo se verá afectado, así, que procura "activar" insisto con el término, al perezoso bueno para nada, no es peligroso como el Judas que describí antes, pero habla con él, enséñale las normas, no comentar nada de lo que ocurre en la casa con relación a preparaciones con amigos, parientes, etc., si esto ocurre en tiempos críticos posiblemente no habrá internet, ni electricidad, deberás decidir si lo dejas salir a las calles para que se reúna con amigos para él, extraños para tu grupo, recuerda que ese integrante cada vez que salga a las calles llevará información sensible con él porque sabe de tus

reservas, sean dinero, joyas, posibles escondites lejos de la casa o alimentos. Sé de algunos casos donde los padres echan de la casa a algunos hijos por no querer acatar las reglas, eso estará en cada uno y dependerá de la gravedad de la situación en el planeta, si tienes a alguien así en tu grupo sería prudente que no sepa nada de tus preparaciones dentro de lo posible, lo genial sería ganarlo para la causa.

Amigos Íntimos.

Me ha pasado muchas veces que he hallado mejor amigo en un desconocido que a un familiar, los amigos y me refiero a los amigos íntimos, los cuales están para ayudarte y a quienes te brota ayudar cuando puedes, ese tipo de personas es quizá el mejor candidato para fortalecer tu grupo preparacionista, pero como se lo dices? Si bien la pandemia te ayuda aportando pruebas rotundas de lo frágil que puede ser la sociedad y lo extremadamente vulnerable que es la economía y cuanto afecta a las familias arrojándolas a la pobreza en muchos casos, abandonadas o en el mejor de los casos siendo asistidas por algún ente gubernamental, que hace lo que puede, pero que cada vez, puede menos, si es así en estos tiempos, imagínate en esos días? ¿Cómo sabes que puedes confiar en ese amigo o amiga?, después de todo estás por confiarle algo que puede poner en riesgo lo que atesoras en secreto y que está reservado para cuando el mundo dé media vuelta y las cosas sean extremas.

Te contaré una experiencia que me sirvió en una ocasión para saber en qué amigos de mi entorno podía confiar.

Objetivo: Formar mi primer grupo prepper

Posibilidad de éxito en la Misión: Alta

Tiempo que duraría la prueba: Indefinido

Esta prueba sería algo así como un tamiz, un colador, lo grueso no pasaría la zaranda, solo el material más fino, alioso y de gran estima

llegaría al fondo del recipiente.

Me propuse contarle a 10 amigos sin que los demás supieran que el otro sabía lo mismo, les daría un dato muy valioso, desde ya, no sería verdad, tendría que mentirles, pero ellos no lo sabían en ese momento, así que me reuní con cada uno en días diferentes, con excusas distintas en un lapso de una semana, calculando que llevaría un mes todo aquel asunto.

Los primeros de mi lista fueron un matrimonio, el comerciante y ella ama de casa, nos juntamos un viernes a la noche para cenar en su casa cerca del centro de Mar del Plata, estaban muy ilusionados con la venta de mi casa porque los papeles estaban siendo revisados en la escribanía y mi viaje al campo para iniciar la nueva vida era casi una realidad, recién se estaban colocando los carteles de venta en la vereda de mi casa en esos días.

Esa noche en medio de una sabrosa cena les pregunté con mirada un tanto misteriosa, bajando un poco la voz como quién no quiere que imaginarios agentes infiltrados en la casa pudieran oírme y escapar por las calles a toda prisa con el secreto para hacerlo público imprimiendo panfletos para pegarlos en cada esquina de la ciudad:

-Estoy por cobrar una herencia de 2 millones de dólares. Me despaché, además agregué:

-Falleció un pariente que tenía una bodega en Mendoza quien me había declarado su heredero así que les encargo, no se lo digan a nadie. ¿Puedo contar con ustedes?

Todo lo que se espera cuando se suelta una noticia así ocurrió, gritos, abrazos, una botella degollada al perder su corcho ofrecida en sacrificio en el altar del mantel blanco para beber su sangre tinta y convocar así a la diosa de la alegría que suele visitar a sus devotos adoradores para susurrarles al oído "un trago más".

Nos despedimos esa noche sin saber ellos que les dejaba la bomba activada en sus manos, sabrían mantener la mecha apagada o disimularían lealtad infinita hasta desaparecer mi vehículo de su puerta

para ir presurosos a buscar una flama para que la noticia explote en el círculo de amigos más íntimos. ¿Podrían soportar o cederían ante la tentación? Porque ya sabemos cómo nos gusta llamar la atención a veces, cometemos verdaderos "imprudenticidios" solo para demostrar que sabemos algo que el otro no.

Hay un tipo de persona a la cual, conocer lo íntimo de un secreto, les surte el mismo efecto que una droga, hablan con acertijos que completan con risitas socarronas haciendo todo un espectáculo para dar a entender que son privilegiados por lo que acaban de saber, disfrutando tu expulsión del más selecto club de conocedores de chismes que pretenden ser algo más que eso después de todo me estoy jugando el futuro de mi familia, si no pueden guardar un secreto como ese, mucho menos cuando se trate de comida, medicina o agua en el tiempo que llegará donde 500 gramos de harina valdrá lo mismo que un día de trabajo, claro, siempre y cuando haya harina disponible, porque debes saber amigo que lee, de que vendrá la época donde de nada valdrá la plata, el oro y todo lo que das por muy valioso, habrá gente que dará esas posiciones por un plato de comida.

Y así me fui reuniendo con todos aquellos de los cuales esperaba hallar al menos 6 o 7 fieles para presentarles mi plan y formar mi primer grupo prepper, la agenda incluiría, armas, defensa personal, conocimientos ancestrales relacionados con la Supervivencia, Tácticas y ejercicios de nivel Militar, construcción de refugios subterráneos y su funcionamiento, conocimientos médicos entre otras cosas.

Para esto esperaba contar con que Norma, una doctora que vive en la Plata, Argentina y a la que conozco hace años, esperaba que pase la prueba, así que la invité a tomar un café, no sin antes cruzarme "sin querer" con ella en la salida del Hospital donde trabaja, a los 6 minutos, dos tazas de café elevaban al cielo dos finas columnas de vapor que nunca llegaron a tocarse, pero que estuvieron muy cerca, le conté la misma historia, la herencia de dos millones y así con todos ellos, los 10 elegidos, todos sabían de mi "suerte" solo tendría que dejar pasar el tiempo para recoger las redes y ver que había traído la marea

Solo dos de los diez me fallaron, en un caso me enteré gracias al peluquero, el mismo al que este amigo concurre, el artista de la tijera me preguntó sin dar muchas vueltas:

-Así que no vas a trabajar más eh? ¡Ojalá tuviese yo un pariente rico que me deje su fortuna! Busqué sus ojos en el espejo frente a mí y le pregunté a qué se refería, me respondió un tanto ofendido:

-Me contó Mario que agarraste una buena plata, ¡que suerte che! Pero que pena que te voy a perder como cliente.

El otro que no pasó la zaranda también le contó a un remisero que yo era el destinatario de una pequeña fortuna alabando mi supuesta suerte, una pasajera de ese auto de alquiler, conocida mía, me dijo

-¡Julián no me ibas a decir nada? Te vas de Mar del Plata al campo, agarras una herencia y te vas así nomás. ¿Qué clase de amigo sos, eh?

Descartados los dos aunque obviamente seguimos siendo amigos, después de esto me reuní con los 8 restantes y hablé de que se trató todo aquello, pedí las disculpas del caso, les había mentado, pero era necesario poner a prueba la fidelidad y honestidad para saber con qué material contaba, después de todo también se beneficiarían al enterarse de este tipo de vida, al cual abrazaron sin dudar, con entusiasmo y en estos días 3 de ellos ya tienen sus propios refugios subterráneos, que permítanme sincerarme, no son comparables a los refugios de la próxima guerra Mundial pero para desaparecer de la superficie terrestre unos meses, más que suficiente.

Creo que deberías emplear alguna técnica similar para saber en quienes confiar para contarles y proponerles la filosofía Preparacionista que insisto, lo único que busca es garantizar suministros para cuando no haya más y el gobierno no pueda ayudarte y estés por tu cuenta.

¿A quiénes evitar?

Desde ya, hay personas que no entraran en tu lista, compañeros del trabajo, compañeros de salidas, vecinos, el que tan amablemente te atiende en la tienda etc., a no ser que por casualidad sepas que alguno de ellos es prepper como tú, será un tanto difícil que lo descubras si es un buen prepper, pero es posible que lo detectes porque tiene tu mentalidad, habrá ciertas actitudes y comentarios que te alertaran que ahí hay un compañero o compañera, pero no te expongas, sé cauto, no faltan en estos lugares personas que se burlan de todo lo que no entienden, si decidieras hablar abiertamente sobre tu forma de vivir y pensar te llamarían loco, aunque nosotros consideramos como locos a quienes no se preparan para eventos catastróficos.

Los niños.

Presta atención a este tema, si tus niños están en edad de ir a jugar a las casas de sus amigos, o se reúnen en la plaza o tienen una cuenta en Facebook o cualquier otra red social, deberás ser cuidadoso que le cuentas o en que le haces participar cuando estés en el trabajo de la preparación, si decides hacer que sean parte de todo lo que incluye almacenar alimentos y demás tareas, entonces asegúrate que sean discretos fuera de casa, en mi opinión si tienes dudas es mejor esperar a que crezcan para que entiendan de que se trata todo aquello

Mis niñas envasaban pastas, legumbres, arroz y otros alimentos en botellas Pet desde los 5 años, les enseñé la rotación de los alimentos, a hacer conservas que duren mucho tiempo, cocinar, cazar etc. pero siempre les dije de qué iba toda la movida, lo entendieron y asimilaron, hoy que han pasado 8 años son auténticas preparacionistas, al punto que sus compañeros del Colegio las admiran, podrían salir al bosque con un cuchillo y hacer un buen almuerzo con plantas silvestres y algún animal que cacen, además de cocer y hacer su ropa entre tantas otras cosas, las preparo para que sean autosuficientes, pero creo que cada persona verá que es lo mejor con cada niño/a

No dudes en plantear la preparación primero a tu familia, en este tiempo dejo de ser una alternativa, para convertirse en una necesidad, la Pandemia pasará a ser recuerdo, pero las imágenes de los Supermercados cerrados, la gente desesperada en esos días no tienen que irse de tu mente, por qué volverán y en todo, aunque no lo entiendas aún, hay un propósito.

* Capítulo 5

Periodismo.

PANEN ET CIRCENCES

O mejor dicho: "Al Pueblo Pan y circo". Ni siquiera Nerón lo hubiera hecho mejor, claro, no contaba con las tecnologías que tenemos hoy, será por eso que la manipulación mediática es tan efectiva a la hora de lavar cerebros que en una escala del 1 al 10 en el esfuerzo para idiotizar a las masas, algunos medios de (no diré de información) desinformación y sus periodistas se llevan la palma con el 10.

En la Antigua Roma, El Emperador Nerón entendía a la perfección como esconder o disfrazar al pueblo de los asuntos del estado, más aún si se trata de asuntos controversiales así que aplicó la política del Pan y Circo, con más frecuencia se organizaban grandes espectáculos: Persecuciones a ciertos grupos contrarios a su poder, combates de gladiadores, iluminar las calles incendiando a personas a las que ataban en lo alto de los postes para que esos condenados fueran las luminarias de esa noche, claro antes los cubrían con brea. Carreras de cuadrigas, crucifixiones en masa, luchas de fieras, representaciones teatrales, batallas náuticas, entre otros.

Estas distracciones y el reparto de alimentos de manera gratuita para los que lo solicitaran, se transformaron en las dos inmensas y efectivas herramientas de control social.

En estos días es igual, pero no emplean musculosos gladiadores para embobar a las multitudes, pero tenemos el Fútbol y el efecto es idéntico, tampoco carreras de carros de combate, pero nos muestran la noticia del día, donde hombres y mujeres se prestan a cambio de algún dinero y fama a narrar experiencias sexuales, o escenifican peleas donde las respuestas de uno y otro lado va subiendo de tono para deleite de los que aman este tipo de noticias, ya no hacen falta las luchas entre leones o leopardos o contra cristianos, pero tenemos cada

noche bailes eróticos donde la excusa para competir para ver quien lleva menos ropa es un concurso, a veces varían el guión y se atacan entre sí como verdaderas fieras, lastimándose y llorando en cámaras, lo que produce adicción en las mentes débiles y toda esta fábrica de idiotizar sale de la TV.

No es con ánimos de buscar culpables después de todo, el tipo de periodista o conductor de esos programas a los que me refiero tiene que seguir un libreto, sino su lugar es ocupado por otro, de quién es la culpa de estar frente a la pantalla de TV viendo programas atrofiantes, denigrantes, carentes de estética, argumento, moral, ética, etc. etc., de los programadores o del público que quiere enterarse por qué la mediática pintarrajeada de turno se peleó con otra como ella? Hace tiempo eran algunas mujeres quienes se sabían los detalles de la vida íntima de estas personas que las entiendo, hacen su trabajo de entretener a un tipo a un tipo de público un tanto peculiar, pero ahora los hombres en muchos casos también se saben los chismes de la farándula.



La televisión es maravillosa. No sólo nos produce dolor de cabeza, sino que además en su publicidad encontramos las pastillas que nos aliviarán
(Alain Touraine, sociólogo francés.)

La mayoría de las personas aman estos programas de chimentos baratos, quieren ver qué más hay en ese recipiente maloliente lleno de basura y desperdicios humanos, son partícipes de esas acciones vomitivas y las disfrutan, meten sus narices y saborean, los ojos en blanco por el placer de meterse en vidas ajenas, sí, partícipes por sintonizar a esos mercaderes de mentes esclavizándoles y llevándolas cautivas voluntariamente a las sombras de la ignorancia para

inocularles en secreto, una dosis diaria de idiotez y otra de catalepsia dando por resultado una zombificación que se acentúa con el tiempo.

Por años millones de televidentes permitieron y permiten aún que cada día se vuelque ese producto a través de la pantalla en el piso del living de sus casas, recibiendo cientos de kilos de esa mugre fétida y escarban metiendo sus dedos, chupándose los, para paladear hasta el último gramo de estiércol, en las noticias más importantes puede verse.

-¡Noticias exclusivas! Nicole Pauman le respondió a Luciana Cortazar sobre por qué copió su vestido de encaje rojo - o no te pierdas el diminuto bikini de Orteana Sabataglia.

Este mal se propagó en las redes sociales, es normal ver un posteo sobre cuántas veces hace el amor por minuto o día Florencia Peñaloza, que estas personas cuenten y muestren sus, para nada loables hechos y que haya multitudes de personas que ansiosas esperan empujándose unos a otros para devorar esa materia depositada en los intestinos de la llamémosle "creativa" industria de espectáculo apenas cae al piso de la mediocridad, empujándose entre sí con rabia para que el otro no coma de más de ese repugnante y maloliente producto engendrado en las letrinas del diablo y sus demonios.

Nunca van a pensar en procurarse una seguridad alimentaria a largo tiempo Y de pronto cuando el sistema cae, sus endiosados tronos que la misma chusma les erigió tambalean, sus estrafalarias vidas públicas se ven afectadas, esto pone sus pies al nivel del suelo otra vez, entre los mortales y pasan necesidad como millones es que nada es seguro amigo, más aún en este tiempo y se notará con más gravedad más adelante.



"Creo que le TV ofrece basura porque es lo que el publico pide,pero es una verdad a medias ,porque aqui entra en acción el círculo vicioso del Absurdo ;la oferta crea la demanda y la gente pide basura porque se le ofrece diferentes tipos de Basura"

Haría apenas 3 meses que habíamos llegado al campo donde vivo actualmente, me contactaron varios medios de información que querían saber que o quiénes son los Preppers, algunos serios, los cuales respetaron lo que expresé (RT noticias entre otros) y no agregaron palabras que no dije, pero ante la insistencia de un coordinador de una conocida FM de Buenos Aires decidí hablar con ellos al aire en vivo y en directo.

-Estamos en directo con Julián, quien tiene un canal en YouTube, cuenta con una gran cantidad de seguidores y lo convocamos para saber de qué se trata la secta (risas en el estudio).

Así se despachó desde su cabina radial este periodista

-Buenos días, no es una secta deberías informarte antes de lanzar tu ignorancia al aire porque esa ignorancia se multiplica con la radiación electromagnética y llega a cada hogar, infectándolo, como formador de ideas, te sugiero investigues para la próxima

-bueno, te pido disculpas Julián, vamos de nuevo, de que se trata este movimiento que estás impulsando desde tus sitios web?

-La idea es prepararse para eventos en los cuales nuestros Gobiernos no puedan ayudarnos, almacenaje de alimentos, medicinas, agua, acaparar conocimientos de primeros Auxilios, botánica básica para reconocer plantas medicinales y comestibles, saber cazar, pescar, se entiende con esto que no es una actitud desafiante ante el Gobierno sino una ayuda al mismo, ya que se enseña a cada persona interesada

a estar a la altura de las situaciones que podrían darse por eventos climáticos, Espaciales, Geológicos, Bélicos Sociales, en fin es lo mismo que los países más poderosos y cultos de la tierra están haciendo preparándose para lo que viene, vean sino a Vladímir Putin, presidente de Rusia, a Angela Merkel de Alemania, Macron de Francia entre muchos más, alentando a los ciudadanos a crear despensas con alimentos, baterías, medicinas por algo debe ser.

-A ver si entendí, entonces ustedes se alistan para la guerra en un mundo hipotético donde vamos a ser gobernados por las máquinas? (risitas contenidas en el estudio).

-No, no entendiste nada, te sugiero que dejes de hablar con tus compañeros de la radio y pongas atención cuando estés entrevistando a alguien.

-No te enojas Julián, yo vi en un programa que los Preppers tienen armas y refugios bajo la tierra, ustedes a que tienen miedo?.

-Primero; yo he oído a ignorantes pretendiendo ser sabios en la radio decir que para hacer RCP (resucitación cardio pulmonar) es necesario hacer las maniobras presionando en la frente de la víctima y no en el esternón justo entre las tetillas, ahora no puedo decir que todos los que están en la radio son imbéciles, lo mismo no puedes decir que todos los Preppers somos iguales así que no crees una imagen falsa de algo que no somos, generalmente sino padres y madres de familia ocupados en garantizar el bienestar del grupo, sin armas ni refugios a no ser por casos excepcionales, porque cada uno sabe que necesita.

-y segundo no tememos a nada, los que temen y mucho son los que no se preparan a esos puedes verlos corriendo a última hora a saquear supermercados cuando ya no hay comida, o haciendo largas filas para conseguir un rollo de papel higiénico o combustibles, que son los mismos que cuando pierden su empleo, salen a pedir fiado o prestado para poder seguir comiendo y pagar la electricidad, al agua y demás servicios, endeudándose por años, un preparacionista en cambio, se queda sin trabajo y tiene una despensa en su hogar, algún dinero

ahorrado que le permite estar unos meses sin problemas, no saldrá a endeudarse pidiendo fiado, hay una gran diferencia entre unos y otros

-bueno Julián, voy entendiendo, ¿por qué se ven en la necesidad de cubrir con aluminio partes de la casa y confeccionar sombreros también de aluminio?

-Bueno esa práctica es común en algunas personas de Estados Unidos, ellos sostienen que es para impedir el control mental, ataques EMP o que te infecte la idiotez radial que algunas personas lanzan desde sus micrófonos, debe ser cierto porque, estoy parado al lado de una pava y mate de aluminio y das pena, saludos

Este reportaje como dije, fue antes de la pandemia, una chica que me escribió a mi correo me comentó que ella estaba ese día en la radio por ser la productora de otro programa que seguía después de este desde el cual me habían contactado, según sus palabras al llegar esta peste se cayeron los anunciantes y no pudieron mantenerse, el ciclo fue dado de baja, espero que esos muchachos estén bien en estos duros momentos.

Qué bueno sería que a partir de ahora se levanten productores donde infundan esperanza, creando programas en la TV desde donde se enseñe a las personas a tomar conciencia, la necesidad de estar preparados porque el Gobierno no siempre podrá ayudarte, pero eso no vende, mientras haya farándula y fútbol no necesitamos nada más.

Serán los más jóvenes quienes sufran más por no querer saber nada sobre técnicas de supervivencia de campo o de ciudad, aunque gracias Dios noto que en mi canal de YouTube la participación creciente de chicos y chicas muy jóvenes.

Ya lo hemos visto antes, se va la electricidad y no saben qué hacer con sus vidas, si el corte eléctrico dura horas, bueno que decir, los ves desorientados porque sus teléfonos móviles no tienen batería y las pantallas van muriendo, se miran confundidos unos a otros caen en la cuenta de que tampoco hay internet, no anda la TV, no hay radios y llega el pequeño colapso personal, todos ellos tienen algo en común,

los ves aparecer en las puertas de sus casas cuando no hay suministro eléctrico, de pronto se conectan superficialmente con otro humano, con la naturaleza que les rodee sea poca o mucha, en algunos casos los libros vuelven a la acción, suena algún instrumento musical olvidado, claro, todo aquello termina apenas alguien grita ¡volvió la luz!



Cuando se va la Electricidad por horas, muchas personas creen que no podrán seguir con sus vidas, imàginate que pasaria entonces si esta falta por meses, Toda nuestra civilizaciòn se sostiene debilmente gracias a la Electricidad, un sistema tan increiblemente vulnerable que te espantarias ,considera opciones, como placas solares o cargadores a manivela

Pero, ¿qué pasaría en un corte prolongado? digamos 3 meses. El sistema telefónico así como también el eléctrico son extremadamente frágiles, basta que una torre de telefonía Celular se caiga para que se cree una gran zona, lo mismo cuando las antenas se saturan, esto lo vemos en días festivos como la navidad o año nuevo, los mensajes de nuestro teléfono tardan minutos a veces horas en salir hacia su destino, lo mismo los mensajes de entrada, pero si una torre de telefonía cae, estarás incomunicado hasta que te muevas a una zona con cobertura, pero...¿Y si caen varias antenas en kilómetros? Esto pasará en ciertos terremotos que están guardados y en espera para esos días y entiendo que te sientas incrédulo al leer estas líneas, pero como ha pasado en los videos que publiqué antes del Covid 19, los hechos darán su veredicto, así que no perdamos tiempo y líneas de este libro para explicar cómo lo sé, eso lo sabrás más adelante en este mismo libro, ahora concéntrate en lo que te escribo, los terremotos que vendrán son distintos a los que estás acostumbrado, se llevarán a cientos de miles, quizá sean millones de seres humanos.

El sistema eléctrico es más frágil aún que el de la telefonía celular si lo piensas, toda nuestra civilización se apoya en la electricidad, sin esta volveremos automáticamente al 1900, adiós ciudades iluminadas, las únicas luces que verás serán las de los vehículos mientras haya

combustibles, adiós a la industria y por ende a los suministros que llegan a los supermercados.

O ¿dónde irás a comprar alimentos cuando los camiones no lleguen para abastecer las góndolas de los Supermercados? No sé si lo sabías, pero en los grandes Almacenes de los mercados, paseos de compras, tiendas y donde vendan artículos comestibles, hay provisiones solo para 3 días, esto significa que si no se repone lo que la gente va comprando, los estantes quedarán vacíos en tres días o menos y no tienes una idea de lo fácil que se puede romper la cadena de suministros, por lo tanto si eres de los que miran esa aberrante expresión del Espectáculo en la TV, es hora de dar el salto de tu sillón y ponerse a trabajar para comenzar caminar los primeros pasos en el preparacionismo.

Para mi asombro, no hace mucho se integraron al Grupo que tenemos en Telegram dos personajes Públicos, uno está en la Política Nacional y otro en el mundo del Espectáculo, el último justamente se dio cuenta de lo inestable de la situación mundial cuando llegó el Coronavirus y su mundo cambió dramáticamente,

"-Hola Julián soy (me pidió reserva), que trabajo en el programa de... Buscando en YouTube videos de cómo usar una máscara de esas de las películas (se refería a una Máscara N95) encontré tu canal y te juro me dio vuelta la cabeza, me suscribí con un nombre falso, pero te escribo porque quiero estar en tu grupo de Telegram, quiero aprender todo, no sé nada de cómo afrontar estas situaciones, la verdad estoy asustado, mi mayor temor es que después de esta Pandemia venga algo peor, estaré en tu grupo de Telegram como espectador así aprendo". Este conductor de un conocido programa de chimentos tuvo un despertar, entendió que las crisis no distinguen entre clases sociales pasó de tener una vida vacía, según sus palabras a formar parte de un grupo que se reúne cerca de donde él vive para aprender diferentes técnicas de supervivencia.

No hace falta que te insista demasiado, puede ver por ti mismo los encabezados de los portales de Noticias.

¿Para qué se están preparando los países más desarrollados del mundo?

"Alemania, Angela Merkel insiste a sus conciudadanos a que almacenen agua, comida y medicinas para por lo menos 10 días". Puede verse en las noticias, pero ¿sabes qué? diez días será insuficiente".

"Vladimir Putin, Presidente de Rusia manda a la población de su país a realizar ejercicios por la posibilidad de ataques nucleares, además de que almacenen suministros para un buen tiempo".

China está acaparando la producción mundial de arroz y está comprando a diferentes países, ¿para qué se prepara este país?!

Te invito a que busques en internet y te darás cuenta de que algo se viene a la tierra y será doloroso para casi todos, es hora de dejar de perder tiempo viendo y oyendo cosas que de nada aprovechan y te concentres de verdad a estar a la altura de las situaciones que llegarán, lo habrás oído en algún lugar. *"El mundo no será el mismo después de la Pandemia"* y lo creo.

* Capítulo 6

Vivo en la ciudad. ¿Cómo hago?

Esta es la pregunta más repetida en el canal cuando publico videos de almacenamiento de alimentos, agua, medicinas, armas o lo que vayas a almacenar en tu despensa, como hago si vivo en la ciudad, y es entendible si estás en un edificio no tienes mucho que hacer para esconder nada, este asunto tiene algo en común con aquellas personas con problemas de salud o son mayores de edad, las limitaciones. Hace poco más de 1 año y medio cuando aún vivía en la ciudad de la cual escapé al campo, ayude a un matrimonio de ancianos que estaban muy preocupados por este asunto, ¿cómo podrían, un hombre de 78 años y su mujer de 71 almacenar alimentos de forma segura en su departamento sin que esta comida sea detectada en el caso que por la razón que sea, las cosas se ponen extremadamente malas y sus propios vecinos comienzan a saquearse entre sí?

Ellos no podían alistar sus mochilas de 72 horas o mochilas de escape para salir con lo puesto, en medio de una crisis violenta, en las calles no faltarán quienes los vean como presas fáciles y los conviertan en objeto de rapiña, no es lo mismo un matrimonio de 30-40 años que uno de casi 80, si no tienen familia o no se han integrado a un grupo preparacionista sus chances parecieran desaparecer, pero no es así, por eso recomiendo formar grupos de personas con el mismo ideal, el mismo sentir y el mismo Espíritu.

Así que me propuse ayudarles creando una despensa de alimentos en su departamento del séptimo piso de la Avenida Colón en la ciudad de Mar del Plata, esta despensa tendría que tener capacidad para poder guardar alimentos para 2 años o más, tendría que contener alimentos variados, muchos de ellos pre cocidos para no tener que cocinar cuando se fueran a consumir, porque quizá en esos días será conveniente no hacer humo y que haya flotando en el aire aromas de comidas recién preparada en el peor de los escenarios podría ocurrir

que tanto el humo o los aromas de la comida te atraigan a gente indeseable, la mejor manera para convocar a personas hambrientas y desesperadas en tu casa cuando lleguen esos días, será haciendo un asado o un guisado así que ten en cuenta esta posibilidad y prepárate estratégicamente por si tienes que verte en ese escenario, hay infinidad de salsas, carnes, guisos, estofados y otras comidas que pueden almacenarse en conserva, es solo calentar y comer así que pensé en algo, después de 2 días les reuní y les expliqué mi plan esta despensa tendría que tener una gran capacidad de almacenaje para contener alimentos variados, como frutas y verduras deshidratadas, una gran cantidad de enlatados, carnes y legumbres en conservas vitaminas y minerales, suplementos vitamínicos, en su mayoría comida lista para ser ingerida, obviamente esta despensa también tendría que estar en el mismo departamento y lo más difícil, oculta a la vista de todos, no se puede esconder todo eso debajo de la cama o de un sillón, tampoco en las habitaciones ni detrás de las cortinas, serían los primeros lugares que los intrusos revisarían, esto que te detallaré a continuación será una de las ideas que te daré para esconder muchos alimentos, agua o lo que desees en tu piso o en tu casa sin patio de tierra para enterrar Arcas de provisiones, a la vista de todos y sin que nadie lo note el living de ese departamento mide 10 metros de largo por 7 de ancho, construí una pared con Durlok, que sabemos es de placas de yeso, es hueca y se produce un excelente espacio interior para almacenar cientos de kilos de comida, no dividí el ambiente a la mitad como alguien pensará, más bien lo que hice fue construir esta pared sobre una de las paredes laterales del departamento, literalmente cree una pared falsa sobre una de las paredes de 10 metros de extensión, hice a un lado algunos muebles, descolgué cuadros, el reloj Español que uno de sus hijos les enviara a este matrimonio desde Madrid y calculé cuantas placas de yeso necesitaría para montar sobre esa pared de Ladrillos y cemento, la pared Falsa de Durlock, sería un muro de 10 metros de largo, 240 de alto, decidí que tendría un ancho de 30 centímetros, sería un gran espacio para almacenar cientos de kilos en alimentos! No retire el empapelado de la pared, porque quedaría oculta así que no valía la pena, pero si elaboré estanterías, básicamente llené aquella pared de madera dando forma

de estantes a alturas diferentes para crear espacios altos y bajos, no llevo mucho trabajo hacer toda esa reforma, el durlock es un material seco, yeso como dije antes, es fácil de cortar, económico y versátil, preparé los perfiles de chapa zincada que siempre se usan cuando se instalan estas placas de yeso para formar la tapa de aquella pared, lo que se pusiera en esos estantes quedaría ahí detrás de esa tapa, escondido, indetectable, el tiempo que hiciera falta a la tarde de ese primer día de trabajo, mientras hacía un alto para beber un café con ellos, el matrimonio ya confeccionaba la lista conmigo de los alimentos que deberían comprar.

Pasaron unos 12 días más o menos y me llamaron para terminar ese pequeño proyecto, ya tenían los alimentos que iban a esconder en la pared falsa y habían necesitado esos 12 días para elaborar mucha comida una parte en frascos de vidrio y la mayoría en latas tomates, ajíes, cebollas, carnes, pescados, mariscos frutas, dulces y una pequeña montaña de recipientes con todo tipo de delicias, chocolates, caramelos, en fin.

Acomodamos los alimentos en los estantes de madera que había atornillado a la pared para formar las repisas y una vez guardamos todo, nos dimos cuenta de que sobraba muchísimo espacio aun, ya que solo habíamos ocupado el 30 % de aquella muralla de estantes, al día siguiente la completamos con, sémola, avena, arroz, harina de maíz, pastas, vinos, cigarrillos en fin, fue demasiada comida para solo 2 personas, les hice un cálculo estimativo basándome en lo que comían por día y deduje que podrían estar 4 años sin salir a hacer compras por último, coloqué las placas para tapar esa abundante despensa, atornille cada sección a los perfiles, sellé las juntas, lijé hasta que no se notaran las costuras entre placa y placa, pinte toda la pared, colgué los cuadros, el reloj Español, moví a su lugar los muebles, nadie nota, hasta el día de hoy que detrás de esa pared, hay un secreto.

No sabes trabajar el durlock? Es más fácil de lo que te imaginas, hay miles de videos en Internet donde a través de videotutoriales puedes aprender muy rápido las placas son económicas, no necesitas hacer cemento ni cal, ni tienes que mojar nada, imagínate, solo construí una

pared falsa en aquel departamento, el espacio que se creó una vez puse las estanterías, fue desmesurado, podrías guardar para una familia de 5 personas, una provisión de al menos 2 años y que pasaría si en vez de una pared, armas 2,3,4 paredes falsas cubriendo las paredes existentes en tu departamento? Bien, ahí tienes en qué pensar, de la nada ahora te encuentras que puedes crear esa despensa casera sin que los saqueadores la detecten algún día, después de esa experiencia con los 2 alegres ancianos, hice 4 trabajos idénticos en los departamentos de amigos de este matrimonio.

Dales una comida falsa.

Una cosa que debes tener en cuenta antes de que lleguen días peligrosos y no puedas o no quieras dejar tu departamento o casa en plena ciudad, es reforzar cada puerta y ventana si la tuvieras, en un departamento la defensa es más fácil porque es probable que el único punto de acceso a tu hogar sea la puerta, si es así, refuérzala de modo que si quieren tirarla abajo, les lleve horas, incluso días, uno de los matrimonios a los que asesoré decidió instalar una reja con dos cerrojos del lado de adentro del departamento, sea como sea entren o no, te recomiendo tener comida señuelo de que se trata? La comida señuelo es el alimento que quieres que los intrusos encuentren y de este modo ellos piensen que se llevan el botín que atesorabas, para esto debes dejar comida en los lugares comunes, cocina, alacenas y alguna caja debajo de tu cama, en verdad, no se estarán llevando ni el 2% de lo que posees, pero ellos se irán sabiendo que no valdrá la pena volver a tu casa porque ya te sacaron lo que tenías.

El silencio es salud.

Ahora supongamos que estás viviendo en el centro de alguna ciudad y no hay patio, no tienes acceso a la tierra para emplear la técnica del Arca que viste en el capítulo 3, o sea mantener oculta una despensa

enterrándola, hiciste todo bien, creaste una pared falsa como las que hice en los departamentos de Mar del Plata, guardaste comida por demás, algunas medicinas, linternas, licor, vinos, dinero, joyas, lo que hayas metido detrás de la pared, ninguno de tus vecinos se enteró de la maniobra, entonces podrías decir que el éxito está asegurado Pero ahora viene la parte donde tendrás que mantener el secreto, podrás? O publicarás en Facebook o Instagram que tan precavido serás? Irás al del almacén o a tu peluquera para revelar lo que atesoras? Entonces de nada valió tanto trabajo, debes entender que es por demás importante que nadie sepa nada, muchos de los que guardaron para tiempos por llegar serán asesinados por no saber mantener la boca cerrada, de quién crees que será la puerta que tiren abajo cuando no haya superados abiertos debido a que se rompió la cadena de suministros? Eso es, los tendrás en tu casa y si vamos más allá no querrás saber que ocurre en una sociedad que fue ordenada y civilizada y por las razones que sean colapsó arrojando a miles y miles de personas a las calles y, ciertos elementos detectan que las fuerzas de aplicación de la ley no dan abasto ante un estallido social, ya lo hemos visto antes hasta el cansancio en la historia de nuestra castigada Humanidad, roban, matan, secuestran, son solo tres de las barbaridades que se cometen cuando llega el colapso.

Si hay otro libro abordaré más en cada tema que tenga que ver con este estilo de vida Si ves esos días tendrás que convertirte en una persona Gris, como aclaro en [el video 294](#).



Bajo el título **“Cómo Convertirse en un Camaleón”** básicamente es saber cómo mezclarse en Crisis sociales del tipo que estas sean, no querrás llamar la atención cuando estés en la calle rodeado de personas que buscan desesperadamente artículos de primera necesidad, pero es tema para otro capítulo.

* Capítulo 7

¿Por qué me hice Prepper o Preparacionista?

Acostumbrado a las limitaciones de hacer videos en YouTube donde en 10 minutos o menos tengo que dar todos los detalles del tema a tratar en esa edición descartando, muy a mi pesar información para no extender y producir catalepsia (estado biológico en el cual la persona yace inmóvil, en aparente muerte y sin signos vitales, cuando en realidad se encuentra viva en un estado que podría ser consciente o inconsciente) escribir un libro me da cierta soltura, espacio y libertad que no tengo en YouTube, así que te contaré cuando comencé a ser prepper sin saberlo.

Las vivencias te van despertando en mi caso, aprendo rápido y difícilmente cometa dos veces el mismo error, si te preguntas si pase hambre, si claro, pero era muy joven casi un niño y no fue precisamente una hambruna sino algo pasajero que no llegó a ser preocupante, la primera de las dos veces que hui de mi casa tenía 14 años, quería volver a mi ciudad al borde del Atlántico así que me fugué en la madrugada cuando aún el sol estaba muy lejos del Horizonte, la inexperiencia me llevó en la dirección contraria y terminé caminando kilómetros hacia el sur, era pleno verano, sin agua y sin comida serían las 11 de la mañana cuando me metí en un campo de maíz con la esperanza de comer algo, pelé algunas mazorcas, pero estaban inmaduras, lo pensé y probé aquellos granos verdes y me parecieron deliciosos después de un rato, seguía mi camino bordeando la ruta a lo que creía, mi ciudad natal, el calor creaba engañosos espejos de agua a los lejos en el asfalto y se tornaban inalcanzables al desplazarse conforme uno avanza, más lejos se ven, no había agua a la vista y ya pensaba en meterme en algún campo donde viese actividad humana, el calor del sur es de temer si llevas caminando horas y horas con el sol martillando las sienes, ahora sé que experimentaba los primeros síntomas de la deshidratación, la Ciudad de Bahía Blanca está considerada como "la Puerta al Desierto".

Comencé a sentirme confundido, perdido y cada célula de mi organismo clamaba por unas gotas de agua, serían las 14 horas cuando decidí abrir una tranquera que me puso en el inicio de un camino de tierra que seguramente daría a alguna casa que no se veía todavía, desde ya, sabía que estaba dando los primeros pasos en una propiedad privada, pero nunca vi un timbre en la entrada ni manera de poder comunicarme con los que vivían allí además, todos sabemos que la hospitalidad de la gente del campo es una realidad, mientras más lejos se está de las ciudades, es más común encontrar verdaderos seres humanos, no quiero significar con esto que no los halla en la ciudad, me refiero a que son pocas las personas en una ciudad que se detienen a tender una mano al que duerme bajo cartones después de pasar la noche sobre el suelo duro y frío en cualquier gran Urbe, en el campo si te ven tirado, no faltará gente que se preocupe verdaderamente aunque no sepan quién eres y así era hace años en las ciudades.

Fui adentrándome en aquel campo sin saber que hallaría más adelante, a los lejos divisé un molino que estaba funcionando, sus aspas giraban como brazos que me llamaban gritándome " aquí, aquí hay agua por demás" apuré el paso, tenía calambres, me dolía la cabeza, los labios partidos y estaba tan cansado que por un momento pensé en tirarme ahí nomás y hacer una siesta antes de llegar al agua, supe después que ese día el termómetro alcanzó los 39 grados, me parecía que el sol luchaba para matarme, me habría desplazado unos 24 kilómetros caminando calzando unas zapatillas cuya suelas de goma se calentaban tanto que preferí andar descalzo de a ratos (en parte corriendo) sin probar agua, salvo las dos botellitas que saqué de uno de esos santuarios que solemos ver en las rutas en los cuales las personas llevan agua y dejan cientos de litros al santo de su devoción.

Me alegré cuando noté que debajo de aquel Molino había un tanque Australiano, de los redondos contruidos con chapas curvas se asemejan a una pileta, de hecho, se usan en el campo para que los animales tengan donde buscar agua y para diversión de la familia en esos días donde el aire que respiras parece plomo derretido debido al

intenso calor, más allá del molino y el tanque, unas 200 vacas pastaban mansamente.

Corrí los últimos metros, no sabía que aún me quedara energías para aquello, la imagen al ver ese chorro potente de agua limpia y fresca, ese sonido semejaba una catarata que golpeaba la superficie del estanque como jugando e invitándome a zambullirme, ese líquido transparente, deseado que salía del caño que se enterraba en las entrañas de la tierra para verterlo generosamente en aquel reservorio gigante para mí, fue un gran incentivo para que, en 4 saltos, estar debajo de aquel manantial bebí apresuradamente todo lo que pude y me descompose, no sabía en ese entonces que la consecuencia más grave del exceso de hidratación, que se produce cuando se ingiere más agua de la que se pierde, es la hiponatremia. Sus síntomas son náuseas, desorientación, fatiga, dolor de cabeza y, en casos extremos, llevaría a la muerte.

Una vez repuesto de semejante descompostura, me quité la ropa y desaparecí de la superficie del agua, cobré vigor y alegría, algunos poderes más de los que conocemos debe haber en el agua, porque fue saciar la sed, nadar en aquella vertiente capturada en un gran depósito y sentir que la vida sería mejor a partir de ese momento y así me mantuve en el fondo del tanque todo lo que podía salía a respirar y enseguida me iba de nuevo abajo para sentarme bajo cientos de litros de agua, para ver el cielo distorsionado por el medio acuoso, oculto del sol por primera vez en ese día, mientras miraba el cielo desde mi mundo acuático, vi aparecer la cabeza de una vaca.

Luego otra y otra más, emergí justo en medio del tanque para estar fuera del alcance de ellas, hoy sé que son los animales más mansos que puede haber, pero en ese tiempo, eran para mí, capaces de nadar, saltar por el aire para meterse de un brinco al tanque, llegar hasta donde yo estaba para morderme o almorzarme, era la primera vez que veía vacas fuera del sachet de leche, todo el contorno de aquel recipiente de chapa estaba rodeado de cabezas cornudas que no me prestaban ni la más mínima atención, espere a que se fueran aquello habrá durado 30 minutos más o menos, cuando me sentí confiado salí

del agua, tomé mi ropa que había sido pisoteada quién sabe por cuantas pezuñas, pero no me puedo quejar, porque si la vaca que estaba justo arriba de mis prendas hubiese estado un poco más acá, la torta que dejó como abono en el piso hubiera tenido como blanco mis jeans y remera, era lo único que me faltaba para completar el cuadro.

De regreso a la ruta para seguir mi viaje a mi ciudad, huyendo de mi casa materna, caminé tranquilamente los, estimo 900 metros que me separaban de la tranquera que había abierto y cerrado al entrar en aquel campo, habría caminado unos 300 metros, cuando oí detrás de mí un mugido lejano, agudo, pero potente y amenazador, me volví y casi se me caen los pantalones cuando vi a ese enorme toro negro con cuernos blancos y largos que venía a mí con prisa en ese momento no lo sabía tampoco me iba a poner a investigar mientras esa bestia crecía en el camino conforme se acercaba, pero un toro al embestir lo hace con una fuerza de 4.000 kilos o sea que su cornada es similar a un cañonazo de artillería así que corrí tan rápido que los talones me pegaban en la nuca, en la huida se me cayeron las dos botellas con agua que había robado del tanque australiano, un humano alcanza, en los mejores casos 45 km/h contra los 40 del toro, cuando miré otra vez hacia atrás, el animal se había detenido en el camino, pero no me sacaba los ojos de encima, quién necesita perros guardianes o un encargado de campo con toros así?



Lamentándome de la pérdida de las dos botellas de agua emprendí lo que yo pensaba, era mi viaje a la costa Atlántica, de vez en cuando pasaba algún vehículo, creo que esas personas que pasaban a gran velocidad pensarían que yo viviría por ahí en alguna estancia o chacra de la zona, no hacía dedo o autostop, me resultaba bastante vergonzoso, una camioneta conducida por una mujer volvió girando un poco más adelante.

- *¿Hola, estás perdido o necesitas algo? Me dijo*

-*si tiene agua se lo agradezco, voy para Mar del Plata, respondí.*

- *¿Mar del Plata? Está para el otro lado!*

Acomodó su camioneta al lado de la ruta en la banquina o calzada y descendió, comencé a verla como quién ve a esa persona, esa única persona que puede darte la salida a tu problema, necesitaba ayuda y ahí estaba, con forma de mujer alta, vestida al estilo del campo, de unos 30 años, le conté parte de la historia por la cual andaba yo por ahí y me llevó a su casa después de andar unos 20 minutos, vivía y vive aún en una chacra, conocí a su familia, el esposo, un Canadiense que noté, hablaba bastante bien nuestro idioma después de escuchar donde me había hallado su esposa y saber que me había escapado de mi casa y me dirigía a Mi ciudad de Nacimiento me tendió la mano y supe que estaba entre amigos, cosa que fui confirmando con el paso de los días

En una semana ya me había enseñado a cazar liebres, hacer fuego, potabilizar agua de cualquier charco, reconocer insectos y plantas comestibles de la zona, si hubiera sabido todas esas técnicas de Supervivencia antes no hubiera pasado nada de lo que pase, mi mente se expandió al conocer estas cosas, comprendí con ojos nuevos que estaba rodeado de alimentos y agua en medio del desierto verde en esa época, en algunas de las noches que pase en ese lugar junto a sus pequeños identificamos estrellas que servirían para guiarse en caso de que alguna vez necesitara saber cómo llegar a destino, durante el día ayudaba con los trabajos de la chacra, alimentar animales, fumigar el vivero, pintar con cal las paredes del galpón, nunca me pidieron que

trabaje, pero mi gratitud era tanta que necesitaba pagar de alguna manera todo aquello.

Me hicieron parte de su familia mientras estuve allí, Etham, así se llama aquel hombre, me regaló mi primera mochila provista con elementos básicos de supervivencia, ese fue el primer contacto que tuve con Preppers auténticos, un matrimonio entre una Argentina de profesión veterinaria y un Soldado Canadiense retirado que juntos habían comprado una chacra en las cercanías de la ciudad de Cabildo, unos 50 kilómetros de Bahía Blanca, provincia de Buenos Aires, pero será tema para otro libro, si lo hay.

En las notas periodísticas que me hicieron en algunos medios informativos como RT noticias, ante el protagonismo, (jamás recomendable para ser un Preparacionista), que fue ganando el estilo de vida Prepper como le dicen a las personas que se preparan para catástrofes en Estados Unidos, pero que cuando comencé este camino decidí llamar "Preparacionistas" para crear una separación del Prepper Norteamericano que aparece en History Channel deseando el apocalipsis, rodeado de balas, ilustrando armas como para invadir a Corea del Norte y Calentando el agua a tiros para tomar café, obviamente no todos los Preppers Estadounidenses son así, gracias a Dios.

Para simplificar comenté que mi "despertar" fue antes de los saqueos a los Supermercados en mi Ciudad, del año 2001, ver a mis vecinos en la TV de quienes yo sabía que no estaban tan necesitados, al contrario, la mayoría tenía sus trabajos y buen pasar, pero se activa un "clic" en la cabeza de la gente cuando estas cosas ocurren (síndrome FOMO, básicamente es la sensación de que te estás perdiendo algo que todos están obteniendo) el vecino que hoy te saluda amablemente, mañana podría patear tu puerta encabezando a un grupo yendo por tus recursos almacenados al ver a mis vecinos en las noticias saqueando el supermercado Carrefour de Mar del Plata, me subí a mi automóvil y me dirigí al lugar de los acontecimientos, acomodado en un lugar que

permitía observar con privilegios de quien tiene asiento en la primera fila del teatro para ver a los Les Luthiers.

Asombro, incredulidad, rabia, impotencia son solo algunas de las cosas que me invadieron, mujeres agarradas del cabello peleando por una licuadora, grupos de hombres amenazando a los guardias de seguridad que no ofrecían resistencia, niños que habían adquirido en ese instante el conocimiento y malicia para incursionar en las instalaciones del Supermercado y salir con algo entre las manos para depositar lo obtenido en el coche de sus padres iban y venían con llamativa rapidez, la inteligencia colectiva se había activado para saquear, vidrios rotos, estanterías tiradas, fideos, arroz y todo tipo de comida en el piso, me parecieron aquellos artículos comestibles desperdigados, una alfombra que pisoteaban, si una alfombra de comida que llevaba hasta los equipos de música, los cds., computadoras, uno creería que el hambre era el motivo de ese robo, como siempre el hambre es la excusa para gritar supuestas injusticias mientras se aflojan un poco más el cinto a causa de sus inmensas barrigas ávidas de pillaje.

Esa horda de poseídos por un frenesí ya no se detendría hasta que vieran los últimas llamas de ese incendio extinguirse y el humo se viera desde lejos, llenaban sus vehículos con lo conseguido y huían para esconder el botín en sus casas, pero no huían para escapar del accionar de la Policía, sino para volver rápidamente al lugar del robo más rápido y poder tener más, al punto que vi como se producía un choque entre dos vehículos, uno salía de la playa de estacionamiento del Supermercado para escapar con lo conseguido y otro vehículo que ingresaba, seguramente enterado el conductor y sus acompañantes de la gran fiesta popular que se estaba dando, el encontronazo fue bastante fuerte, pero era tanta la histeria, la emoción de aquellos participantes que no le prestaron atención al impacto entre sus coches, había que apurarse para aprovechar aquella "rebaja de precios" fue el último empujón que necesitaba para escapar de la "civilización" y esas son las mismas imágenes que vieron los primeros colonos en cualquier país, se aventuraban tierra adentro donde los aborígenes gobernaban bajo la ley de lanzas, boleadoras y flechas, llegaba el grupo de mal

llamados indios incendiaban (los Indios viven en la India aunque se acepte el término en estos lares) los ranchos de paja y adobe, mataban a los hombres, secuestraban las mujeres blancas a las que en algunos casos las indias, una vez en las tolderías, celosas a verse relegadas por sus hombres que se deslumbraban ante las recién llegadas, las hacían objeto de golpes y otras cosas que no mencionaré en este libro, también se llevaban a los niños, no sin antes asegurarse de dejar el caos, la muerte y desolación como mensaje a los que se atrevieran a pisar sus dominios se llevaban todo lo que les servía, caballos, vacas, armas, en comparación, lo único que cambio es que ahora 200 años después, tenemos electricidad y es lo único que nos mantiene medianamente civilizados, pero espera a que esta falte durante un mes y veremos los comportamientos más primitivos de esta clase de personas que se definen como cultas y progresistas y que por paradójico que parezca, nos llaman locos a quienes nos preparamos creando almacenes con víveres en nuestras casas para no necesitar nada ante eventualidades como las que describí recién, nosotros que creamos despensas de provisiones, en calma y con tiempo somos locos por hacerlo y ellos que roban, matan, saquean, arruinan son los normales, vaya mundo!.

Estos acontecimientos digamos, fueron algunas de las circunstancias por las cuales me hice Preparacionista, pero hubieron más, no quiero llenar este libro con mis experiencias porque estimo que hay información más importante que debo compartir, el hecho de contar algunas vivencias es más bien para satisfacer a quienes me pidieron que cuente algo de mí y hallé que esta curiosidad podría ser aprovechada para contar por qué me hice preparacionista.

* Capítulo 8

Sin mirar atrás.(Mi experiencia)

Siempre sostuve que mientras más gente, más problemas, por eso cuando huí de mi casa Por segunda vez a los 17 años en la ciudad de Bahía Blanca, regresé a mi Mar del Plata a unos 500 kilómetros, mi meta era clara para entonces, comprar un terreno y hacer mi hogar con mis propias manos, después de 4 años ya era dueño de 2 terrenos de modo que a los 25 años ya estaba levantando la casa que viste en los primeros videos del canal, la construí yo mismo, había que ahorrar, no había mucho dinero así que aprendí todo lo que tenga que ver con la construcción, progresé de a poco, pero sin pausa, el lugar que había elegido para vivir mi vida en paz era un sueño aquel lugar en esos días, a unos 20 kilómetros del centro y de las playas praderas, árboles, silencio, espacio, aves, sol y unos muy pocos vecinos en todo ese barrio que además eran muy amables, era extraño en ese entonces ver pasar por la calle a un vehículo.

Al tiempo llegó el correo, después el asfalto y por este, una línea de colectivos, un día los de la Sociedad de Fomento derribaron un árbol de mi vereda y plantaron en su lugar una parada de colectivos, comenzó una explosión demográfica y las obras en construcción afloraron por doquier, pero fue cuando desembarcó en el barrio el gas natural que ya no quedaron más terrenos disponibles y de pronto, me vi rodeado de gente, perros que rompían las bolsas de basura en la calle, motos, autos, buses, camiones, inauguraron un taller de chapa y pintura al lado de mi casa y el ruido estrepitoso de máquinas, martillazos arreglando la chapa de los coches, bocinas, alarmas a toda hora, otro taller de mecánica enfrente y para colmo la parada de los colectivos en la esquina en donde cada mañana te encontrabas con más basura que la gente arrojaba al suelo mientras esperaba su colectivo, pañales, latas de gaseosas, cigarrillos, pañuelos descartables, pruebas de látex de que alguien había tenido una noche de motel en esa parada, en fin...

Simplemente me harté de todo aquello, aparecieron nuevos vecinos, de los que tienen alma de Disc Jockey y musicalizan todo el barrio por qué creen que su música nos gusta a todos y durante 22 de las 24 horas del día no dejan de perfumar el aire con su escándalo de ruidos aberrantes producto de mentes que parece, han sido víctimas de algún tipo de manipulación genética extraterrestre haciéndoles ver el mundo desde una perspectiva deforme y por, vaya Dios a saber por qué, creen que ese ruido de bolsa de gatos peleándose, lo que ellos llaman música debe ser esparcida como el coronavirus por toda la zona.

Una noche de martes uno de esos vecinos organizó una mega fiesta (otra más) por su cumpleaños, había muchos vehículos en su vereda, todos los invitados parecían ese tipo de gente que prefiere gastar su sueldo grandes sistemas de audio en sus vehículos para salir por las calles y ávidos de atención bajan los vidrios para que todos oigamos que buena música van oyendo, siempre pensé que esto ocurre por qué se ven reflejados en el principal actor de la película Norteamericana típica y predecible, donde el héroe posee un auto potente y mientras suena la música triunfalista, mira a todos los demás con seriedad, desprecio, superioridad y rudeza y es que para ser un gringo, exitoso, bello y rico, tienen que si o si salir a fastidiar a todos con su triste y desagradable imitación la realidad es otra cosa, pero ellos no se enteran por qué la mayoría no estamos en sus películas mentales aunque crean que sí y somos actores involuntarios en su deformada imaginación ególatra, desde ya nuestra actuación en su mundo, requiere de nuestra admiración y asombro desmedido cada vez que aceleran sus vehículos y ponen cara de Rápido y Furioso hubiera sido amable que en horas del día, este hombre o su mujer visitara a sus vecinos más próximos y le comunicara que esa misma noche habría festejo, preguntar de paso, si no había problemas en oír música a un volumen más alto de lo normal, creo hubiera sido un toque de delicadeza, pero en estos tiempos la amabilidad y delicadeza han desaparecido porque la arrogancia y la pedantería de algunos exponentes de las nuevas generaciones las echaron a patadas a la calle, busqué mi teléfono móvil...

-Buenas noches, vecino le habla Julián el de la casa blanca de dos pisos

-Hola Julián como estás, que pasa?

-Que si puede bajar el volumen hermano, son las 3 de la mañana y en un rato ya tengo que ir a trabajar, nos tiene a todos sin dormir y bailando en la cama, parece que su fiesta fuera en esta habitación y eso que hay una distancia considerable entre su casa y la mía así que por favor si es tan amable...

-Ah bueno, calculo que en una o dos horas se van todos, chau....

Y cortó, me quedé mirando la pantalla del teléfono mientras las notas, de la Cumbia Villera rebotaban de manera grotesca y burlándose desde las paredes de mi cuarto descendían semejando a una baba viscosa que se escurría hasta los cerámicos del piso para reptar por las cuatro patas de la cama haciendo estremecer el colchón que torturado me expulsó y caí parado mientras esos chillidos impactaban con desdén en todas las direcciones a cada cuarto de la casa a todas las familias, no sé cómo hice para estar en la vereda vestido calzado y despeinado en un minuto, fue entonces cuando vi a la patrulla rural en la puerta de esa casa, algún pobre habitante de ese otrora barrio tranquilo y pacífico de amplios jardines decorados con flores y faroles había llamado a los representantes del orden, dos agentes les advertían por (después me enteré, tercera vez) que desistieran de ese escándalo, todos mis vecinos estaban a mis costados sufriendo colgados en una cruz como la mía en ese campo de cruces me quedé expectante a ver qué pasaba.

Mientras estuvo la patrulla, unos 3 minutos bajaron la música, pero apenas ésta se fue, nos metieron al mismo infierno para torturarnos por toda la eternidad. Ésos sonidos deformes que pretendían ser música, por qué discúlpeme el lector, no me dirá que ese engendro puede aspirar a que un día se le considere música en el sentido literal de la palabra. Ahora el volumen era mayor, lo consideré un mensaje, el dedo del medio levantado apuntando a todos los demás.

Cuando la diplomacia falla.

En la guerra, tácticas de infiltración implican pequeños actos independientes de infantería ligera, fuerzas que avanzan hacia zonas traseras del enemigo, sin pasar por la primera línea del rival.

Amparado por la noche, haciendo uso de mi experiencia en el área, con el equipo adecuado emprendí una misión doméstica que tenía un toque de táctica militar, el trabajo de inteligencia me permitió el reconocimiento del terreno, desde un punto fijo, recopilé información, deduje la capacidad de reacción de los oponentes, su composición a fin de determinar las maniobras de intrusión y escape en territorio enemigo, me infiltré con éxito, escalé el árbol que también sufriría como toda la creación, el tormento de ruidos procedentes de aquella casa, me deslicé en el Sauce con el sigilo de un felino y busqué en mi equipo que cabía en un solo bolsillo, unas pinzas para cortar la línea de suministro eléctrico que descendía y se introducía a la casa para alimentar esa fábrica de estridencias, cuando salieron todas esas personas que habían estado gritando, tocando bocinas, haciendo picadas, me refiero a carreras cortas con sus vehículos por el barrio sin tener en cuenta a ancianos, bebés, trabajadores que necesitan descanso, yo ya no estaba ahí, me había encargado de dejar una "distracción" para cubrir mi escape, un perfecto silencio y una bella oscuridad reinaron de la mano hasta la salida del Sol.

Habrían pasado 20 minutos cuando llame al disc Jockey del barrio.

-Hola, vecino, gracias por bajarle a la música.

Así que si algo tengo que reconocer es que gracias a algunos de mis vecinos profundicé mis habilidades preparacionistas, me motivaron a seguir en esta dirección, a veces ciertos hechos no solo me motivaban, sino que también me impulsaron en la dirección correcta para comenzar a pensar en vender mi casa para huir de la ciudad, cosa que como muchos saben, finalmente hice y puede verse en los videos 259,260 y 261 titulados "De la Ciudad al Campo"

Uno de los ingredientes para que se cocine esa decisión fue la irresponsabilidad de algunas personas con sus animales, adoptan perros que después vagan hambrientos destripando bolsas de la basura, traían a la puerta más bolsas de la basura de otros vecinos, no solo eso, cada mañana tenías que tener mejor cintura que Lionel Messi para esquivar los "regalitos" de perros grandes, chicos, largos, cortos, grises, negros, que habían elegido la vereda para crear una vasta "contribución" hablarles, lo he probado significa una respuesta que busca evadir responsabilidades o simplemente se encogen de hombros y ahí queda.

O cuando forestamos algunas calles con un vecino al cual aprecié mucho, descendientes de Alemanes era un trabajador de pura cepa, el asunto es que conseguimos varias docenas de plantas que eran pequeña, pero que serían grandes árboles, no tendrían más de 70 centímetros, cavamos los pozos, colocamos cada planta viendo hacia el futuro, nos imaginamos cómo sería esa arboleda en unos años, atamos cada planta a un palo que haría de tutor, un apoyo del cual estarían atados un tiempo para que el arbolito creciera soportando las inclemencias del tiempo, también forestamos las veredas de varios vecinos que no habían puesto ni uno, solo tenían que regar aquellas plantas que estuvieran en sus veredas, por increíble que suene, dejaron secar lo que hubieran sido magníficos Sauces, tilos, Ciprés, Olmos, Robles solo había que regarlos.

Después de terminar con la forestación en las veredas donde aún quedaban terrenos sin edificar esto que nos llevó 3 días de ir y venir, cavar, plantar, entutorar y regar, fue destruido en una sola noche por qué a la mañana siguiente, yacían los cadáveres de aquellas plantas sobre el asfalto, habían sido arrancadas de su sitio, algunas habían sido quebradas donde estaban, me dije que ya no quería vivir entre personas así, esta fue una de las razones por la cual más aún me hice preparacionista, mis vecinos, me harté de la mayoría de ellos.

Mi bella Mar del Plata.

Con los años me casé y después de 15 años divorcié, el Creador me bendijo con dos hijos que crecieron y dejaron la casa, en esos días conocí a una bella dama con la cual compartíamos lindos días en las playas, la ciudad se viste de gala con la llegada de un par de millones de turistas cada verano que atiborraban las costas desde el Faro de Punta Mogotes, hasta el Parque Camet frente al mar, el puerto donde flotan antiguas lanchas pintorescas que los pescadores Italianos procedentes Génova, Sicilia, Calabria y otras ciudades del sur de aquel país consiguieron que sean atracción turística, en estos días son sus hijos y nietos quienes salen al mar siendo un espectáculo que es registrado desde la lente de celulares y cámaras de todo tipo en manos de turistas que pueblan las escolleras de piedra extraídas de las Canteras cercanas de la ciudad de Batán a unos 20 kilómetros.

También hay cantinas, restaurantes, cines, teatros, todo está repleto de gente en esos días veraniegos, en estos días fui testigo de algo que jamás pensé ver...

Es la primera vez que un intendente de Mar del Plata le pide a los posibles turistas de la temporada alta por llegar que no vayan a la ciudad, "no los queremos aquí, por favor, no vengan", el Covid 19 ha logrado esto que antes hubiera sido una locura

Hace unos años comenzó a pasar que por vivir yo en una zona rural a unos 20 kilómetros de la Ciudad debía recorrer en mi vehículo la ruta hasta mi trabajo, un día divisé a lo lejos demasiados vehículos estacionados sobre el camino, colectivos de larga distancia, camiones autos de todo tipo eran retenidos sobre el puente por un grupo de 60,70 personas que pedían planes sociales al Gobierno, no pedían trabajo, pedían Planes Sociales, descendí de mi auto como otros conductores que iban llegando y se estacionaban detrás de mi vehículo, además de los que ya estaban tratando de convencer a los "piqueteros" así se les llama a estos grupos que cortan los accesos a las ciudades secuestrándote las horas que quieren ante la mirada indiferente, inexpresiva de las fuerzas de aplicación de la ley, como decía, tratábamos de hacerles entender que necesitábamos pasar, algunos de los conductores iban a sus trabajos, otros al médico y así, pero esta

gente no entiende razones, solidaridad, empatía? Por favor, estamos hablando de las mismas personas a las cuales hacía una semana les había dado una charla informativa de cómo hacer huertas en sus casas, sabiendo yo que poseen terrenos de grandes dimensiones y que podrían aprovechar para cultivar y generar sus propios alimentos y vender el excedente, el INTA (Instituto de Tecnología Agropecuaria) mediante los programas Pro Huerta por citar alguno, les regalaba y regala aún semillas certificadas, de gran variedad, lo mismo que la formación para enseñarles a cómo llevar adelante una huerta exitosa, lo mismo que la asesoría las veces que necesiten, las reuniones se hacían y hacen en cada barrio que lo solicite, pero hay un tipo de persona que concurre a las reuniones para recibir los 10 pollos o conejos que también suelen regalarse en estas charlas para que las familias comiencen a criar animales para la cocina de la casa, aceptan las semillas de calidad, pero al salir de la reunión, arrojan las bolsas de las semillas a un costado del camino, como las van a llevar a casa, no sea que les dé un ataque de emoción y agarren la pala para hacer la quinta o huerta, una pena porque quizás así encontraban una conexión con sus ancestros que seguramente, no tenían el terror a las herramientas de labranza como ocurre con estos personajes nosotros sabiendo estas mañan después que se iban todos cuando salíamos a juntar esas pepas de oro que son esas semillas criollas en pocas palabras, hay un tipo de persona que decididamente no quiere ni va a trabajar jamás y era el tipo de gente que ahora habían adoptado la costumbre de cortar la ruta para exigir más dinero al Gobierno y usan como método de presión impedir que los automovilistas puedan llegar a destino levantando barricadas que ellos defienden con violencia si hace falta

Estaban haciendo fuego sobre el asfalto que se rompía a causa del calor, alguien les había traído carne para hacer el asado, más allá unos hombres jóvenes quemaban unos neumáticos que partían el asfalto por el calor elevándose un humo con un alma tan negra como la del político que los había mandado donde estaban, una señora a la que le calculé 130 kilos sin contar la barriga gritó indignada a los que queríamos cruzar:

-¡Tengo 9 hijos, que les voy a dar de comer!

Un camionero le respondió:

-¡Qué culpa tengo yo de que a vos te guste traer crías al mundo, déjenme pasar, miren que llevo productos perecederos o los paso por arriba a los que se me crucen!

En ese momento, cual ejército organizado, Carlo Magno sentiría envidia y con la experiencia de mil batallas, trajeron al límite fronterizo entre piqueteros y secuestrados a por lo menos 20 niños, los disponían como escudo humano para que ningún camionero intente pasar la barricada.

El líder de aquel grupo que había sufrido una grave fusión voluntaria o no, no lo sé, entre el che Guevara y uno de los minions, sentenció:

-Acá no pasa nadie señores, ¿me entienden? ¡nadie! Si se hacen los vivos los agarramos a cañazos. ¿tamo?

La mayoría al ser enfrentados con preguntas que les resultan como disparadas por expertos en arquería, para lo que ellos ya tienen sus escudos levantados.

-¿Por qué no salen de sus casas a buscar trabajo? De lo que sea, pintor, albañil, jardinero, limpieza, ustedes saben que si buscan empleo lo hallarán, se lo pasan de cabeza en sus celulares todo el día en Facebook, tienen privilegios del Estado, se los ayuda y ustedes cómo pagan, nos impiden el paso, tenemos vidas, obligaciones, no tenemos el tiempo libre que ustedes tienen.

-¡Somos gente pobre, queremos más ayuda del gobierno y no tenemos para comer!

-Pero entonces, ¿cómo hiciste para tener ese celular que cuesta lo que gano yo en dos meses? O ese vehículo de donde sacaste un palo para impedir que pasemos y como alimentaste esa panza de elefante?

-¿Qué te importa a vos, no pasa, tamo?

Muchos de nosotros nacimos en hogares humildes, pero no faltaba el pan porque siempre se trabajaba, además el ser pobre jamás llevó a nuestros padres o abuelos a cortar la libertad de otras personas, o golpearlas, faltarles el respeto, extorsionarlas, por qué si pagas un dinero, una tarifa acorde a cuantas personas quieran pasar, la barricada se abre, todo tiene un precio sea el país que sea, fuimos enseñados a respetar al prójimo, a ser dignos y ganar el pan de cada día con la frente bien alta sin pedir limosnas ningún gobierno o ¿somos inútiles que necesitan asistencia? Pero esa dignidad también se fue perdiendo en una o dos generaciones. Claro, que nunca faltan escenas de pugilato en estas situaciones, así está la sociedad, pero irá de mal en peor conforme pase el tiempo

"También debes saber esto: que en los últimos días vendrán tiempos peligrosos. Porque habrá hombres amadores de sí mismos, avaros, vanagloriosos, soberbios, blasfemos, desobedientes a los padres, ingratos, impíos, sin afecto natural, implacables, calumniadores, intemperantes, crueles, aborrecedores de lo bueno, traidores, impetuosos, infatuados, amadores de los deleites más que de Dios, que tendrán apariencia de piedad, pero negarán la eficacia de ella; a estos evita.

(2 Timoteo 3).

La casa que vendí, la cual se ve en los primeros videos, supo tener huerta y esta daba tan abundantemente que le regalábamos a los vecinos, que no sembraban a pesar de tener grandes terrenos en algunos casos llenos de chatarra y demás cacharros por años.

Me cansé de todo eso, no de la belleza de la Ciudad a la que se le llama desde hace años "La perla del Atlántico", disfrutaba caminar por la costa esa mezcla de parques, piedra, arena y Mar eso es muy bonito el problema era para mí, la gente.

Todo cambió los últimos años, de pronto comenzó a llegar un tipo de turista que dejaba la basura en todos lados, un turista económico que no por eso necesariamente se debe ser vulgar y mal educado, a la noche las playas eran basureros, pañales, botellas de plástico y todo

tipo de basura que los señores turistas (vale decir que también hay turistas que son ejemplo colaborando con las autoridades a limpiar cada espacio público) aportaban al paisaje, claro, esa basura atraía a perros, gatos y ratas que hasta el día de hoy creo firmemente que las dejaron ahí los mismos que ensucian todo lo que pisan y tocan.

El centro de la ciudad, más de lo mismo, gente apiñada, amontonada, arrojando al piso los envoltorios de golosinas, comidas, cigarrillos y Mar del Plata se vino abajo, lejos quedó aquel tiempo de tintes gloriosos donde paseabas por la peatonal San Martín y te parecía estar en medio de un desfile de moda, gente educada, amable y por qué no, culta, la última vez que estuve en la peatonal dos días antes de salir para siempre de esa ciudad me detuve a observar sentado en un banco de la plaza frente a la Catedral sabiendo que no volvería, bandas organizadas de chicos se habían citado para golpearse mutuamente, dos motochorros que habían robado una cartera pasaban a toda velocidad por qué los corría una patrulla, grandes bolsas negras de basura en las esquinas, parecían diseñadas para ocultar cadáveres y no me hubiera extrañado saber que había algunos, jaurías de perros sin dueños por doquier y todo bajo el "encanto" de la cumbia villera, esta fue sin dudas una de las cosas por las que me vine al campo y te recomiendo que si puedes, lo hagas también, las grandes Urbes no serán un buen lugar para vivir en la próxima Hambruna.

Paros de Municipales, paro de colectivos, paros de Maestras, paros de Recolectores de Residuos, protestas, marchas, cortes de ruta, cortes de vías férreas, delincuencia, cumbia villera, calles rotas, corrupción de autoridades, la gente, en fin todo esto me ayudo a que me vaya de la ciudad y agradezco a cada uno.

Antes de venirme al campo, me despertaban los caños de escape de las dos líneas de colectivos que pasan por la puerta de la casa que vendí, las alarmas, el taller de chapa y pintura y sus máquinas de al lado, las motos que hay tantas que uno llega a creer que las regalan, las peleas de los perros para quedarse con las bolsas de basura que despedazan, pero ahora al despertar, no hay ruidos, el sol del amanecer va trepando lento la ventana mientras cientos de aves ensayan sus trinos en los

árboles altos y frondosos, el aroma a café que viene desde la cocina es el primer paso para comenzar el día, tranquilos, sin apuros y de buen humor y con la bendición de Dios.

No olvidaré nunca lo que sentí cuando llegué a la ruta que me ponía a destino hacia mi nuevo hogar, pronto estaría lejos de todo eso, algunos amigos me preguntaron si me sentía mal o triste cuando abandonaba mi ciudad:

- *Para nada, no volveré ni como turista, ni siquiera miré atrás.*-
Respondí.

* Capítulo 9

Como nos metieron en la trampa.

Cómo ha cambiado el mundo que si antes entrabas con una máscara a un banco todos levantaban las manos, ahora podrías ir detenido si no usas una al ingresar.

La civilización comenzó usando el trueque como moneda de cambio, *un zapallo por 7 huevos, 1 o 2 días de trabajo en tu campo a cambio de 1 cabra, una horma de queso por 3 litros de vino.*

Más tarde y para no hacer largo el cuento, como todos sabemos apareció en escena el papel moneda y así es hasta ahora, pero con la diferencia de que está desapareciendo, cada día menos gente lo usa sea por comodidad o por imposición.

El dinero físico, me refiero a los billetes y monedas pasaron de ser el eje y razón de la economía de los países y obviamente de las personas para transformarse en el mismo demonio así lo hace ver en este tiempo el poder detrás del poder y comenzaron maniobrar para erradicarlo, resaltando por qué es malo tenerlo mientras le dan gloria, honra y protagonismo a las tarjetas de crédito y débito, que también será por un tiempo...

"El papel moneda transporta gérmenes es caro imprimirlo, ocupa mucho espacio, es anticuado etc."

Así de a poco se impuso en la sociedad el uso de dinero plástico, los niños (principal objetivo para la Elite) tienen sus propias tarjetas de plástico para poder divertirse en los Juegos de video o en parques infantiles.

Recuerdo cuando después de unos meses llevé a mis pequeños que en ese entonces tenían 7 y 9 años a Sacoa, un gran Salón de juegos electrónicos y eléctricos de la ciudad de Mar del Plata, lugar muy concurrido en el verano por los turistas que no dejan lugar vacío en la

ciudad en temporada alta, quedó atrás para mí, ahora que me doy cuenta esos días donde tenía que dejar mi vehículo a 12,15 calles del lugar donde tenía que ir sea por trámites o por trabajo al ser literalmente imposible encontrar un espacio donde estacionar.

Sacoa, el salón de entretenimientos prácticamente ocupa media hectárea de diversión de todo tipo, hasta hoy en día, suelen llevar a ese local los juegos de moda, como es de esperar, los niños aman este lugar y los míos no eran la excepción a la regla.

Me dirigí a la ventanilla de una de las tantas casetas que vendían las fichas, que se acordarán los más grandes, parecían monedas, una ranura de un lado y dos ranuras del otro, de modo que la ficha entrará en una única posición al juego elegido por el niño y nadie pudiera meter otra cosa que no sea la ficha.

Por qué como ocurre en los casinos, las cámaras de vigilancia y el personal recorren los pasillos laberínticos buscando infractores que se esmeren en acceder a los juegos gratuitamente, mediante artilugios de alambre, monedas, cintas, golpes de rodillas ect., es conocido el caso de aquel chico, no tendría más de 13 años que burlaba los mecanismos computacionales y físicos de la época creando avanzados métodos electrónicos para jugar gratis los juegos que quisiera, las veces que quisiera, hasta que lo prendieron y ante tanta inteligencia del niño, le ofrecieron un puesto de trabajo en el salón, hoy en día es dueño de una empresa de Software.

Formé en la fila de interesados en comprar las fichas para que los niños jueguen, después de 10 minutos había llegado mi turno, no había clientes detrás de mí, conectamos las miradas con la vendedora y le dije:

-Hola, 10 pesos en fichas por favor

-Ya no usamos fichas Señor, ahora se emplea esta tarjeta.

No sé qué cara habré puesto, que la chica pareció morderse para no reír y no hacer que me sienta mal o viejo, (habrá pensado "otro más") tomé la tarjeta en mis manos como quien mira atónito un fragmento

de tecnología extraterrestre que salió despedido después de que la nave Alíen se estrellara a metros de mí, leí el frente, le di la vuelta seguí leyendo finalmente la olí y mordí como hacían los cantineros del Lejano Oeste para saber si la moneda con la que querían pagar las rondas de Whisky y Ron era realmente oro, todo esto mientras miraba a la chica que detrás del vidrio llevaba una mano a su rostro para intentar tapar una risa, cosa imposible porque esa risa cruzaba su rostro hasta cada oreja se desplazaba a sus ojos tornándolos más brillantes para extenderse finalmente a todo su cuerpo (ese fue el objetivo de todo aquello) dejé que me socorriera:

-Es muy fácil usarla Señor, se carga con el dinero que quiera y después la pasa por las ranuras que encontrará en cada juego al que quiera acceder, venga.

Dejó su silla para aparecer entera frente a mí, no había nuevos clientes en aquella caseta, no me quedó otra alternativa que rendirme y aceptar la tarjeta que había llegado al mundillo de los juegos para reinar por un tiempo, en unos meses en un par de años no será necesario por qué bastará pasar la mano sobre el scanner y el juego se habilitará yo ni mi familia experimentaremos "esa bendición".

Hace pocos años los conductores de los Ómnibus eran admirados por los que viajan en ese medio de transporte, el chofer, dueño de una habilidad y destreza envidiables, tenía que conducir de manera impecable en una ciudad atestada de vehículos que raramente respetaban las leyes de tránsito, personas que cruzan a media calle, como ahora, no faltaban quienes cruzan sin mirar, además de ir esquivando pozos, perros, gatos, ciclistas, motociclistas, carros y caballos de un lado a otro de la calle para no ser partícipe del siniestro vial que estaba latente en todo momento entonces el chofer de ese camión lleno de personas tenía que estar atento al tráfico, pero eso era solo una parte de su trabajo, tenía que ir mirando adelante anticipando si había gente en la parada esperándolo a él para viajar a sus destinos, a la vez, abrir las puertas de atrás para que baje quién le toco timbre y la puerta delantera para que suba el próximo pasajero que le hizo

señas para que se detenga, y ¿quién no ha oído el maltrato de algunos pasajeros, la sarta de insultos que vienen desde el fondo lanzado por el viajero al sentirse secuestrado, porque el pobre condenado a rodar por la eternidad en las calles se olvidó o no escuchó el timbre para detenerse en la garita y el ómnibus se detuvo una o dos calles más allá? Cuando el transporte iba atestado de pasajeros, tenía que vigilar que no hubiera robos a bordo en medida de lo que pudiera, estar atento a que alguien le diera el asiento a la señora embarazada o al anciano que apenas podía estar de pie, enojarse, pelearse y todo esto mientras te cobraba el boleto para viajar y te daba el cambio, la aparición de las tarjetas para viajar ha sido un alivio para estos trabajadores del volante, pero a su vez ha sido un paso más en la dirección correcta para el adoctrinamiento y control total de las masas.

Y así hemos visto como nuestros documentos de identidad pasaron de ser, hace más de 70 años del tamaño de un cuaderno con varias hojas a una simple tarjeta de 8,60 cm de largo x 5,38 cm de ancho, con la foto que atestigua que somos el rostro que porta el plástico y el número identificatorio impreso con láser, el apellido, nombre, número de documento, nacionalidad, sexo, fecha de expedición y vencimiento del DNI, firma y código de identificación digital. Como elementos de seguridad figuran imágenes de variaciones ópticas, imagen latente, fondos numismáticos y fondos de guiloches y eso solo es en el frente del DNI, si lo das vuelta encontrás que en la segunda cara se encuentra el código de identificación digital (Código de barras PDF417), domicilio, fecha y lugar de nacimiento y la huella digital del pulgar. Como elementos de seguridad se encuentran: Nano textos con el nombre, apellido, número de documento y nacionalidad de la persona. Fondos numismáticos. Chips Imagen fotográfica de la persona en monocolor imagen del territorio de donde sea la persona y todo eso en una tarjeta del tamaño de la sota de bastos, pero el reinado de las tarjetas de plástico está llegando a su fin es que:

"Las tarjetas transportan gérmenes, son anticuadas, es caro hacerlas, además pueden robarlas, suplantar la identidad del individuo, cometer

estafas, etc. ahora implementamos el uso de tecnología Biométrica, de modo que quedan obsoletas."

El mundo ha dado al fin con la solución definitiva (me suena a "solución final") término utilizado por los nazis para identificar su plan genocida en contra de la población judía en Europa durante la segunda Guerra Mundial, se cree que terminaron con la vida de 6.000.000 de personas) y hay una tenebrosa similitud.

"La intención de bancarizar la economía y minimizar el uso de dinero en efectivo en las transacciones cotidianas se podría decir que es uno de los ejes de gestión que rige a esta institución". Manifestó.

Destacó la autoridad monetaria: *"El 3 de junio pasado 2019 habilitamos una nueva Plataforma de Pagos Móviles (comunicación A 5982), que sentó las bases para la proliferación de medios de pago electrónicos más ágiles y seguros, aprovechando las tecnologías existentes(Federico Sturzenegger, presidente del BCRA)."*

Y llegará el día, no creas que 5 o 10 años, esto ya está a las puertas y ya metió a cientos de personas del cuello a la bancarización, a pasos acelerados se instalará de que la única opción para que mantengas tu vida, me refiero, poder comer, vestirse, pagar impuestos viajar, atenderte con tu médico y todo lo que haces normalmente sea posible únicamente a través de tu sello en la mano o en la frente, la implantación será a escala global no querer pertenecer a la nueva ley de identificación mediante este "sello digital" te convertirá en terrorista, de acuerdo a la ley antiterrorista y verás que empiezan a pasar cosas malas a quienes no acepten esa marca debajo de la piel una gran persecución vendrá sobre todas las personas que no acepten la marca que abarcará cada barrio, ciudad, nación y continente, llegará a todos sin excepción, desde a ese ermitaño que se fue a las montañas hace años, hasta tu puerta, los agentes del gobierno buscando a tu familiar o tu mano o frente para implantar la semilla del mal, la marca que validará tu papel de esclavo del nuevo sistema y aceptarla es reconocer que tienes dueño, jefe, amo y dios con minúscula ahí no

importará que seas ateo, el líder que regirá la tierra obligará a todos en todas partes que se postren ante su figura.

Perder o no perder tu casa.

Así de trágico y verdadero a no ser que no necesites comprar comida, ni cargar combustibles, tampoco documentos o tarjeta de crédito ni pagar impuestos, pero si no pagas impuestos el Estado te quitará tu casa, irás a la ventanilla de cobros para pagar los servicios de agua, Electricidad, inmobiliario entre otros impuestos y no aceptarán tu dinero en papel, no tendrá validez por más que muestres un billete de un millón de dólares y le digas al cajero que se quede con el cambio sólo se aceptará débito esto ya está pasando y la meta de ellos es que tu dinero sea virtual y esté controlado por el banco, ahí estás prendido de pies y de manos, te tienen donde quieren, te encontrarás con un auténtico dilema, mientras se te dé la opción de pagar con tarjetas, no hay inconvenientes, pero cuando llegue el momento en que se dé el salto tecnológico definitivo a la era Biométrica como se dio el salto del trueque a las monedas y billetes y después a las tarjetas, ¿qué elegirás, dejarte implantar y poder mantener tu hogar donde vive toda tu familia o te negarás por qué oíste por ahí que esa marca matará de un zarpazo tu privacidad, tu libertad y condenará para siempre?

Supongamos que te niegues a la nueva ley Mundial de identificación Biométrica, quizá te dejen abandonar tranquilamente tu casa junto a tus seres queridos por revelarte como tantos otros que se revelarán, ¿dónde irías? No puedes comprometer a tus parientes y amigos, pues la ley castigará duramente a quienes alberguen o den asilo a los transgresores, desde ya habrá gente que se las arregle para esconderse y seguir alimentándose, de ahí la necesidad de prepararse para los días que vienen y si estás pensando que eso no puede pasar porque hay instituciones que impulsan los derechos humanos, reitero, cambiarán los tiempos y las leyes, por eso se llama **Nuevo Orden Mundial**.

Cuando vean a los grupos de personas o a solitarios caminando por las aceras yéndose de las ciudades, por el hambre por no poder comprar o vender debido a que no tienen el Biochip o cualquiera que fuera la marca que haga posible poder comer en esos días, la policía y el ejército los detendrá pidiendo que se identifiquen, olvídate de tu viejo documento de plástico, esa tarjeta ya no es aceptada y se declarará ilegal, si no tienes documentos te llevarán detenido y allí deberás explicar que tienes que esconder al negarte a ser chipeado para el Nuevo Orden, en esos días, los integrantes de las fuerzas de aplicación de la ley tendrán más autoridad, será necesario para que cumplan su cometido, puesto que habrá grupos que se levantarán en armas para defender la libertad y privacidad, pero no prevalecerán, ya que se impulsará desde la O.N.U. (o su igual) nuevas formas de proceder con los ciudadanos que se nieguen a aceptar el sello tecnológico, en los primeros meses te invitarán a que aceptes el implante, la mayoría concurrirá voluntariamente por qué no querrá perder su dinero en el banco además de comprar alimentos y medicinas, viajar y todo lo que hoy se hace por inercia, pero pasado el tiempo comenzaran a impacientarse y llegarán las torturas para los rebeldes que se mantendrán en su postura debido a su fe y ya tocaré ese tema más adelante, esta gente perseguida corresponderá a un pequeñísimo grupo en comparación a los casi 7.000.000 millones de seres humanos que abrazaran felices y por no quedarles otra alternativa para poder comprar comida, acceder a sus cuentas bancarias, mantener sus vidas en la sociedad y poder seguir disfrutando de las ventajas y privilegios de pertenecer a la nueva manera de hacer las cosas en la vecindad planetaria, que traerá un maquiavélico reinado que durará siete años de principio a fin, los religiosos o quienes profesen culto a alguna deidad que no sea el líder mundial, serán los más perseguidos, ya que les culpará de cuantas desgracias ocurran que magnificadas por los medios de comunicación (o de desinformación), se ganaran el odio de las personas que ya estén implantadas y pertenezcan al Nuevo Orden Mundial, pues, ellos ya estarán ciegos y en su mayoría perdidos para siempre y son extremadamente manipulables gracias al implante que podrá alterar estados de ánimo y conducta.

Y hacía que a todos, pequeños y grandes, ricos y pobres, libres y esclavos, se les pusiese una marca en la mano derecha, o en la frente. Y que ninguno pudiese comprar ni vender, sino el que tuviese la marca o el nombre de la bestia, o el número de su nombre. Aquí hay sabiduría. El que tiene entendimiento, cuente el número de la bestia, pues es número de hombre. Y su número es seiscientos sesenta y seis. (Apocalipsis 13.16–18)

El dinero físico está desapareciendo y pronto será un recuerdo, nos están metiendo de lleno al sistema Monetario Global que gobernará el mundo con mano de hierro. Claro que, para que llegue este nuevo orden Mundial, antes debe morir el viejo orden Mundial.

Nos pondrán a todos contra todos, en diferentes crisis, escenarios violentos, escasez de alimentos, después hambruna, tensión Mundial, los misiles Nucleares a punto de surcar los cielos debido a la escalada militar por la desconfianza entre las naciones, las personas sabrán en sus células, en sus tuétanos, que ha llegado un tiempo tenebroso, angustiante, se mirarán unos a otros con expectación por no saber qué ocurrirá.

Verás a Estados Unidos aprisionado en las garras del Comunismo y con ello, su destrucción, un grupo especialmente doblará sus rodillas sabiendo que llega su redención y escape de la tierra, mientras el resto de la población mundial verá emerger cuando la crisis esté en su punto más alto a ese líder de cuyo los presidentes habían hablado tanto esperando su llegada, se arrodillaran ante su figura para que libre al mundo de las calamidades que estén en el primer plano de las noticias en esos días.

David Rockefeller en una cena con embajadores de la ONU: *“Estamos al borde de una transformación global. Todo lo que necesitamos es una gran crisis y las naciones aceptarán el Nuevo Orden Mundial”.*

¿Cómo aceptarán la marca la mayoría de las personas?

Es innegable que esta tecnología es maravillosa y si no fuera por el propósito que persigue el Nuevo Orden Mundial y las consecuencias irremediables que conlleva usar uno yo la aceptaría también implantarse este tipo de Biochips aunque este artilugio ya va siendo superado por nuevas tecnologías biométricas, en el cuerpo presenta una gran serie de ventajas y ya te lo están haciendo saber.

Gracias al sello digital que se implantarán debajo de la piel las personas en esos días, podremos llevar información sobre nuestra identidad, llaves electrónicas para abrir puertas, tarjetas de identificación para negocios, o incluso las propias tarjetas de crédito para poder pagar simplemente haciendo un gesto con la mano o pasando el brazo por el lector así que ¡adiós papeles y llaves!

No más dinero sucio en tu cartera o bolsillos, esos papeles caldo de cultivo para bacterias y microbios te enfermaron antes, no más pasaportes, no tienes que hacer largas e interminables filas en el aeropuerto a esperar que te peguen un sello más, ¿cuántas veces perdiste tus llaves? Vas al supermercado compras lo que necesitas y pasa tu mano mientras caminas y ya estará debitado de tu cuenta, ni siquiera tu móvil te hizo las cosas tan fáciles todas esas incomodidades quedaron atrás para siempre, ni archivos en papel de tu historia clínica, todo estará estupendamente almacenado en el "sello" de mi mano.

Por mucho tiempo se pensó que serían los Biochips los que se usarían como sellos para la población Mundial, Este tipo de sistemas utilizan tecnología de radiofrecuencia conocida como RFID, entre las que se encuentra el famoso NFC. Este sistema permite que el chip sea alimentado mediante otro dispositivo cuando es leído, como puede ser tu teléfono móvil.

...La inyección para implantar estos chips en el cuerpo es realmente sencilla. Se hace a través de una incisión, en la que se introduce un minúsculo tubo con el 'tag' del tamaño de un grano de arroz. Con el

tiempo, se puede mover un poco de sitio hasta que se asiente correctamente en el cuerpo. Por ello, no supone ningún problema de salud siempre que se haga bajo las condiciones sanitarias adecuadas.

Como si fuera poco, cuando esos días cercanos lleguen, los que no quieran ser sellados para el Nuevo Orden Planetario deberán sufrir el oprobio, la burla y persecución de los que sí estarán sellados, ya verás cómo desde los medios de información se nos tildará de peligrosos para la sociedad, portadores de enfermedades por no aceptar vacunas sospechosas de alterar el ADN ,cuando por "culpa" de los no sellados, las autoridades digan que no pueden abrir los negocios, ni las escuelas, el tránsito restringido, las libertades limitadas todo por culpa de los que no quieren ser parte de la nueva "era de paz y amor".

¿Qué crees que harán esas personas cuando sepan quienes son los que traban y atentan contra su estilo de vida recientemente adquirido o nueva normalidad? por eso digo en el video 78 que nos pondrán a todos contra todos, aunque decir esto ahora suene descabellado.

La pregunta que cabe aquí es; ¿hay escape?,¿Es posible evitar tantas angustias y necesidades a las que seremos expuestos la mayoría?

Claro que sí, pero hay un precio y no me refiero a dinero, lo leerás más adelante en este mismo libro.

La estrategia que ya se ve.

La mayoría de las personas por no decir casi todas se convertirán en dependientes de los Gobiernos, de algún modo destruirán el empleo, cerrarán las fábricas, a la vez apoyarán hechos vandálicos como usurpación de terrenos, campos, despojos, cosas que antes hubieran sido impensadas, esto es solo uno de los condimentos con lo que cocinarán el próximo plato que nos servirán. Una vez destruido el empleo, la clase media, impulsora de las economías, mendigará un subsidio al estado, a clase obrera o más humilde ya depende del estado, ellos ya están adoctrinados, acostumbrados a pasar por el

cajero una vez al mes para retirar la dádiva gubernamental. Hoy tenemos planes sociales para tener hijos, planes sociales para abortarlos, planes sociales para robar, para dejar de trabajar y así en una o dos generaciones lograron que esa parte de la sociedad se zombifique por completo y además que sea masa dispuesta a hacer lo que se le diga, usados como peones en el tablero donde el poder detrás del poder pergenia la decadencia moral para cuando nos enfrentemos todos contra todos.

Lo mismo la clase pudiente, sus grandes reservas de dinero en poder de los bancos será el motivo por el cual aceptarán lo que sea, como la clase media y obrera a aceptar lo que el gobierno dicte con tal de poder seguir cobrando un subsidio, tener acceso a las cuentas bancarias y seguir siendo partícipes de lo que llamarán "nueva normalidad".

Para eso tendrán que aceptar el sello y cuando lo acepten, habrán perdido para siempre lo más valioso que un ser humano puede tener, el alma, la cual no saben que tienen hasta que es demasiado tarde para ellos, en estos días se niega la existencia de "Un Creador" para parecer intelectual, pero jamás intentaron conocerle, se limitaron a repetir lo que otros dicen para negarle. Nunca tocaron esa puerta, por lo tanto no pueden alegar ni entender, tampoco ver, muchos menos comprender la tremenda verdad de estas palabras.

* Capítulo 10

Cuando la hambruna llegue.

Este asunto pondrá los pelos de punta a muchos y puedo entenderlo, en una sociedad moderna, donde todo es medianamente perfecto, giras la llave de agua y ahí tendrás el líquido, limpio, abundante, presionas la perilla de la electricidad y se hace la luz, cobras tu salario, insertas tu tarjeta en el cajero y el dinero fluye, todo es como debería ser según el ciudadano actual, pero todo cambia dramáticamente cuando a una sociedad se la priva del orden y la estabilidad que se espera, cuando el colapso económico llega, también le siguen la caída moral, la degradación va en aumento y comienzan a aflorar comportamientos impensados antes de que la calamidad llegue, el instinto de supervivencia se activa en las personas y se definen dos bandos, depredadores y presas ¿qué me dirías si te digo que volverá el canibalismo debido al hambre?

¿Qué te hace pensar que no será así? Ya hemos pasado muchas veces por actos bárbaros como el de comer carne humana, entiendo que rechaces rotundamente la idea, pero como te dije al principio de este libro, algunas de las situaciones aquí descritas no son para este tiempo

Solo en los últimos cien años ha habido múltiples brotes de canibalismo en la Unión Soviética comunista, China, Camboya, Etiopía y Corea del Norte.

Debes saber que la próxima gran hambruna será provocada, es necesario que sea así, ellos fomentarán también la desestabilización de todos los países para crear el escenario propicio para la aparición del líder que pronto estará mostrándose en las cámaras de TV como el salvador de la humanidad, el cual hará condonar la deuda externa de los países y que los bancos perdonen las deudas a sus clientes estas otras puestas en escena para que la tierra le adore, mientras, hasta que ese momento llegue, manipularán el clima para que en algunos lugares

ocurran inundaciones y en otros, sequías dejarán al mundo perplejo sin agricultura, la próxima guerra entre Israel e Irán que sumará a Estados Unidos y otras naciones. Los precios de los productos alimenticios se dispararán de modo que si aún tienes empleo, deberás pagar con lo que ganes en un día de trabajo por un kilo de arroz y esto si lo consigues, ya que habrá gran escasez de alimentos, UNICEF, la ONU y otras agencias de dudosa reputación han acertado en decir que jamás hubo tanta gente en la tierra, semejante explosión demográfica es insostenible de mantener hoy, a pesar de que estamos en tiempos relativamente tranquilos y ¿qué decir de la creciente migración del campo a las ciudades? Cada día cientos de personas abandonan sus tierras para meterse en las grandes Urbes, cuando vendí mi casa para mudarme al campo, justo al revés de lo que la mayoría hace, mis amigos me tacharon de loquito, uno de ellos es Mauro con el cual habíamos quedado en reunirnos para tomar un café en el centro:

-Es verdad el rumor de que estás vendiendo tu casa para irte al medio del campo, Julián? Encendió un cigarrillo

-Si claro, es mi sueño, si no lo hago ahora me será difícil después, vienen épocas muy complicadas para vender una casa.

Puso su teléfono sobre la mesa del café mientras miraba la pantalla de su móvil sacudió la cabeza como desaprobando mi decisión, buscó algo desplazando su dedo sobre el táctil me miró y dijo:

-Te estoy enviando un contacto por WhatsApp, es de una psicóloga amiga, lo tuyo tiene cura, creo que se llama "Agarró fobia", Agorafobia o algo así, oime, en el campo no hay asfalto, hay bichos que si no te pican, te muerden o te saltan a los ojos, escupen veneno o todo junto, no tenés médicos ni escuelas, te pasa algo y te moriste sin remedio, no sé mucho del campo, pero creo que aún debe haber indios en pie de guerra en muchos lugares, no se olvidan de la campaña al desierto. Sentenció.

Sonreí y cambié de tema, no todos ven lo que vemos, además Mauro había dado en el clavo cuando dijo: -“no sé mucho del campo”.

La gran hambruna y canibalismo chino.

Hace años me di cuenta de que todos los sistemas políticos han fracasado, absolutamente todos, por eso no creo en ningún partido, se llame como se llame y aunque necesitamos a la Política, no me verás levantando banderas por este o aquel candidato, la gente sostiene tremendas discusiones por sus representantes, no solo eso, se golpean y matan para defender una causa, Dictadura, Democracia, Comunismo, Socialismo, Monarquía, Aristocracia, Oligarquía o como se llame quién gobierne, lo hará mal por qué el hombre y está comprobado, no puede gobernarse.

La hambruna China o de Mao duró tres años, la pésima gestión del gobierno mató de hambre de treinta y tres a cuarenta y cinco millones de personas, Yu Dehong, secretario de un funcionario del partido en Xinyang en 1959 y 1960, declaró y cito:

"Fui a un pueblo y vi 100 cadáveres, luego a otro pueblo y vi otros 100 cadáveres. Nadie les prestó atención. La gente dijo que los perros se comían los cuerpos. No es cierto, dije. Los perros habían sido comidos hacía mucho tiempo por la gente."

Cuenta el historiador Frank Dikötter en "The Cultural Revolution: A People's Story", *los casos de canibalismo no tardaron en llegar a aldeas como Wuxuan, donde las autoridades se comían los trozos de carne humana más exquisitos, dejando para los campesinos las partes menos sabrosas de las víctimas de la revolución, como brazos y piernas.*

Asper Becker, que escribió un recuento del Gran Salto Adelante "Fantasmas hambrientos"- dice que el pueblo chino se vio obligado a participar por pura desesperación, en la venta de carne humana en el mercado y el intercambio de niños para no comer los propios, mientras tanto, los campesinos comenzaron a morir de hambre. Muchos buscaron fuentes alternativas de alimento como pasto, aserrín, cuero e

incluso semillas tamizadas de estiércol animal. En Sichuan, miles de campesinos se vieron obligados a comer tierra. Perros, gatos, ratas, ratones e insectos fueron comidos, vivos o muertos, hasta que no hubo más. La desnutrición, el edema de la hambruna (hinchazón) y los efectos de la deficiencia de vitaminas se hicieron evidentes. La tasa de natalidad se desplomó cuando las mujeres campesinas sufrieron mayores niveles de amenorrea (ausencia de períodos menstruales) y prolapso del útero, causado por el debilitamiento de los músculos pélvicos. Como era de esperar, las enfermedades mentales, la histeria y el suicidio también eran comunes. Se cree que entre dos y tres millones de personas se han quitado la vida durante los años de hambruna.

En Linxia, provincia de Gansú, decenas de campesinos fueron detenidos en 1960, la mayoría por exhumar los cadáveres de sus vecinos y comerlos “para sobrevivir”. Ese mismo año se registraron 1.289 casos de canibalismo en la provincia de Anhui. Chang y Halliday hablan de un marido y una mujer en Fengyang que estrangularon y devoraron a su hijo de ocho años. Otros padres como comenté más arriba intercambiaban a sus hijos para que no tuvieran que cargar con la vergüenza de comerse a los suyos. Los casos de canibalismo fueron severamente castigados por las autoridades, pero continuaron a pesar de todo.

También hubo muchos casos de abandono y venta de niños, y prostitución forzada. Algunos campesinos hambrientos asesinaron a sus hijos, parientes ancianos o cónyuges como un acto de bondad, para poner fin a su miseria hambrienta.

Ya ha pasado antes ¿por qué no pasaría otra vez teniendo en cuenta la crisis de alimentos que se hará presente debido a factores climáticos, geológicos, espaciales, la explosión demográfica, guerras, y demás agentes que nos llevarán inevitablemente a la hambruna que tocará a la puerta de casi todos los hogares del planeta?

No dejes que te sorprenda, almacena tus alimentos por si te toca ver esos días. Artículos como el arroz, pastas, granos duran más de 25 años si están bien almacenados, compra ahora que todavía son económicos,

si no llegas a ver ese tiempo, no gastarás en comida así que ganas de todos modos.

La hambruna y el canibalismo soviéticos.

Estimado/a; mi intención no es infundir miedo, como dije al principio, debo ser honesto contigo, no puedo esconder la información que manejo, mi propósito es que te prepares para que aquel día no te sorprenda y ya sea demasiado tarde para ti y tu familia, lo que vendrá no se compara a lo que ya pasó, no puedo hablar de esto libremente en YouTube y lo acepto, es una plataforma que necesita vender y estos temas no son aceptables para un mundo que enarbola la negación lo más alto posible.

"La negación es un mecanismo de defensa que consiste en enfrentarse a los conflictos negando su existencia o su relación o relevancia con el sujeto. Se rechazan aquellos aspectos de la realidad que se consideran desagradables"(Psicología).

En 1933 Stalin Ordena la limpieza de varias ciudades Soviéticas de "desclasados" el plan era abandonar a las casi seis mil personas en una isla sin recursos, Las barcazas descargaron a sus pasajeros durante el mediodía del 18 de mayo en Názino, una isla pantanosa de unos 3 km de largo y 600 metros de ancho. No había una lista con los deportados que desembarcarían, pero a su llegada se contabilizaron 322 mujeres y 4.556 hombres, solo les dejaron harina para alimentarse, no había leña, ni tenían utensilios para cocinar, obviamente el Gobierno estaba abandonando a esas personas para que mueran ahí.

Una vez las veinte toneladas de harina fueron depositadas en la isla y comenzó su reparto, se desencadenó una pelea en la que los guardias dispararon a los deportados. La harina se trasladó a la costa opuesta, intentándose un nuevo reparto a la mañana siguiente que resultó en una nueva pelea y más disparos. Tras esto, toda la harina se distribuyó a través de "brigadieres" que la recogían para su brigada de unas 150 personas. Los brigadieres eran con frecuencia delincuentes que

abusaban de su posición. No había hornos para hacer pan, por lo que los deportados comían harina mezclada con agua del río, lo cual provocaba disentería. Algunos deportados fabricaron balsas primitivas para intentar huir, pero la mayoría de ellas se hundieron y cientos de cadáveres aparecieron a la costa de la isla. Los guardias cazaron y mataron a otros fugitivos.

Debido a la falta de transporte al resto del país, excepto Tomsk, el resto de fugitivos fueron dados por muertos.

Como ves no hay peor animal que el hombre, nunca he visto a una vaca disparando un fusil contra otra vaca, ni a un perro lanzando una bomba nuclear sobre una ciudad llena de inocentes, aún el burro fue más astuto que entró al Arca de Noé mientras la gente de ese tiempo se burlaba y no entendía, hasta que llegó el diluvio y murieron todos, excepto los del Arca.



Sumaría a otro tirano y asesino como Adolf Hitler, estos tres juntos no le llegarán ni a los tobillos al próximo líder que la humanidad, engañada adoraré.

Hoy tienes la oportunidad de actuar antes de que escasee el pan y el agua, ayer fui al supermercado mayorista que hay en la ciudad pequeña para comprar unas cosas, entre ellas, una bolsa de harina como las que viste en los videos, esas bolsas pesan 25 kilos, en solo un mes había subido su precio el 60%, mientras me desplazaba por los pasillos entre estanterías que llegan hasta el techo atiborradas de

bultos que contienen alimentos de todo tipo, no pude evitar pensar que extrañaré todo aquello, había poca gente por qué se llegó a un acuerdo entre las autoridades y comerciantes para que solo se atienda a las personas cuyo número de documento sea permitido para ese día, de modo que puedo salir solo tres días a la semana.

Ver estos inmensos almacenes será un recuerdo, pero enhorabuena, como dije antes, hay un propósito en todo esto o, ¿no estás cansado ya de tantas injusticias, de la guerra, el hambre y todo tipo de mal que corroe los huesos como un cáncer sobre la raza humana, causas que nos llevarán a ese momento en la historia que será la bisagra para que todo acabe de una buena vez?

De las crisis nacen soluciones y este plan, trazado desde antes que nacieras dará sus frutos en su momento.

"2 Reyes 6:28-29

Y el rey le dijo: ¿Qué te pasa? Y ella respondió: Esta mujer me dijo: "Da tu hijo para que lo comamos hoy, y mi hijo lo comeremos mañana." Así que cocimos a mi hijo y nos lo comimos; y al día siguiente, le dije a ella: "Da tu hijo, para que lo comamos"; pero ella ha escondido a su hijo".

Para esto también es la preparación, no hace falta que te comas a tu vecino si te toca ver ese tiempo de gran tribulación, si aún piensas que el Gobierno tendrá la solución es que no has entendido el mensaje, la hambruna de alcance planetario está emergiendo desde el horizonte y no tardará en llegar, puedo decir que te avise, soy libre de tu sangre, de ahora en más tú decides.

"Ezequiel 5:10 Por eso, los padres se comerán a sus hijos en medio de ti, y los hijos se comerán a sus padres; ejecutaré juicios en ti y esparciré cuantos te queden a todos los vientos."

Ya viste en este libro como esconder alimentos, en despensas que construyas en tu casa, bajo tierra en tanques o baldes de plásticos, fuera de la ciudad por si tienes que salir huyendo, en cuevas, en fin, conocimientos que son herramientas para que asegures su independencia y seguridad alimentaria para ti y tu grupo.

“Proverbios 22:3-6

El avisado ve el mal y se esconde;

Mas los simples pasan y reciben el daño.”

* Capítulo 11

Aprende a cerrar tu boca y a enseñar a otros.

En este capítulo te mostraré dos cosas, una que debes mantener en secreto tu preparación familiar y otra que debes fomentar entre tus vecinos, amigos y parientes que se preparen para eventos catastróficos como tú, parece contradictorio, pero no lo es cuando lo entiendes, se está diciendo en cada red social que nadie debe saber cuánto tienes guardado para el tiempo malo en tu casa y es verdad a medias porque publican fotos de lo que han conseguido guardar dando información de todo tipo a extraños y a la vez pretenden parecer misteriosos para que no los detecten

¿Cómo resistirse al encanto embriagador de Facebook, Instagram, Whatsapp o como se llame ese dorado anzuelo en el cual pones tu boca y expones a toda tu familia para que algún día los conviertan en víctimas de tu inoperancia?

Si no, ¿cómo se entera la gente de lo que tienes guardado, tanto esmero en comprar alimentos y otros suministros, crear esa despensa, cada tabla empotrada a la pared, cada tornillo, cada ménsula fijada a los ladrillos para que todo esté en orden y alejado del suelo, no has de mostrarlo? Y eso que he repetido hasta el cansancio en mi canal de YouTube, en Facebook que no hagan mención de sus preparaciones, que el prepper o preparacionista debe tener un perfil bajo, nadie debe saber que estás haciendo en tu casa o donde tengas tus provisiones para el futuro, ocurre lo mismo con aquellos preppers que hacen fotos del frente de su casa y muestran todo detalle en esas redes

¡He visto que ni siquiera esconden las direcciones de sus casas! los caza preppers están más felices que nunca con tantos datos que les regalas, porque si no lo sabías, hay grupos organizados que saldrán a cazar gente como tú, después de todo es lo que estás buscando, bueno al menos ese es el mensaje que dejas en las redes sociales y no debería

sorprenderte cuando llegue el momento de que el caos producido por el Colapso de la Sociedad por la causa que sea, grupos de 4 a 10 o más personas, estén derribando tu puerta o entrando por los fondos, porque no será de buenas maneras que te saquearán, habrá muertos, violaciones y secuestros, pero a ti que te importa esto, solo vale que te vean que tan listo eres en las redes sociales. Tengo que ser honesto para que cambies esa forma de actuar, no te tendría en mi grupo ni aunque me dijeras que tienes un búnker con capacidad para 40 personas repleto de provisiones, sabría que no estaríamos a salvo con alguien que tiene la boca más grande que un cocodrilo y si por alguna extraña razón no me quedara alternativa y tuviera que aceptar estar en tu refugio, sabría que en cualquier momento comenzarían los disparos porque te habrás encargado de rebelar tu ubicación en Facebook, atrayendo a saqueadores, ¿sabes qué significa eso? Te lo diré sin más, si estuvieras en tu casa o en un refugio subterráneo y las cosas se ponen realmente feas y las fuerzas de aplicación de la ley no están por ningún lado, automáticamente tendrás la visita de una turba de saqueadores, que una vez entren a tu casa o refugio, te matarán, violaran a tu esposa e hijas y después se quedarán con tus cosas, tu familia, tus recursos en provisiones y tu escondite, ¿alguna vez has visto mi cara en la pantalla? No necesito protagonismo, aunque si tuviera que mostrarme por alguna razón no tendría problemas, ya he dicho muchas veces que como veo las cosas, la muerte es liberación para mí así que no temo a lo que pueda pasar, cuando entiendes que la existencia no termina en este cuerpo físico es porque he estado ahí y sé de qué te hablo.

Si no tomas esta filosofía de vida en serio lo lamento por tu familia, ya los entregaste salvo que cambies tu actitud desde ahora.



En [este video](#) se ve a once tipo de Preppers si aún tienes electricidad sería muy bueno que lo veas para que no seas parte de las Estadísticas.

[Video 204.](#)

Sé que suena duro todo esto, acaso prefieres que te felicite y que sufras después? Aún estás a tiempo de hacer bien las cosas soldado, pero debes usar las mismas redes sociales en las que te luciste para dar información cambiada, falsa, te están observando aunque creas que solo pasa en las películas, no debemos atraer curiosos al contrario más bien evitarlos, no has entendido de que se trata todo esto, podría contarte aquí mil historias sobre personas que creyeron tener reservas aseguradas y por algún dato que se filtró esa persona quedo en la ruina.

En uno de los refugios subterráneos en los que trabajé en 2017, planificamos con otros profesionales cubrir cada detalle, desde la excavación hasta el camuflaje del búnker, provisión abundante de agua desde las napas inferiores hasta fuentes de energías alternativas, lo adaptamos a la perfección para convertirlo en un hogar seguro, autónomo y escondido a los ojos de cualquiera, la cobertura pensada para que no se pueda detectar desde drones o detectores de metales, literalmente fue como construir un submarino, el dueño del refugio me había consultado dónde comprar el terreno, después de recorrer 1

semana una zona de las tierras del sur al pie de la Cordillera de los Andes, hallamos el lugar ideal. Se hicieron pruebas en el agua además de toda la logística necesaria para emprender el proyecto, se dio luz verde y comenzaron las obras, sugerí contratar a operarios extranjeros, para que operen la excavadora, el camión y todo lo necesario, de este modo las únicas personas que sabían del refugio se volverían a sus respectivos países y el propietario del refugio no correría riesgos de que algún día estas personas si fueran locales, delaten la ubicación a terceros. Lo mismo con la logística de construcción, todo fue planeado para que el lugar fuera secreto, pero este hombre no aguantó e hizo fotos de su refugio, las publicó en las redes, además las veces que fue hasta su escondite con su familia en un vehículo chapeado o sea, conectado a satélites por seguridad, llevaron celulares, computadoras portátiles y demás aparatos que se conectan a internet y dejan rastros de los lugares visitados, transmitieron en vivo desde allí y el lugar perdió su principal característica, el anonimato. Hoy no es seguro, hubo personas que se calzaron sus mochilas y salieron a buscar, por curiosidad ese lugar, pasó de ser secreto a turístico.

No me malentiendas, no digo que no compartas tus habilidades de Prepper con los demás, tienes la obligación moral de hacerlo, pero no reveles las intimidades de tu casa, eso debe ser solo para los que viven bajo tú mismo techo.

Puedo decirte que ayudo a las familias que no tienen casi recursos usando lo que he aprendido, estamos construyendo 1 a 2 cocinas a leña mes, las mismas que viste en estos videos además de fomentar la creación de huertas, cría de animales, almacenamiento de alimentos y cosas relacionadas.



- [265 Ahora sabrás como hacer TU COCINA A LEÑA paso a paso](#)

- [266 Haz tu COCINA A LEÑA \(parte 2\) paso a paso](#)
- [267 COCINA A LEÑA \(Ultimo video\) PASO A PASO](#)

Estoy preparado para poder ayudar a mis vecinos después de una tormenta en cualquier circunstancia donde pueda ser útil . Debes entender que la comunidad es nuestra mejor manera de sobrevivir. No quiero estar solo en un búnker en las montañas sintiéndome feliz de tener razón cuando el próximo evento a escala mundial nos golpee, debemos formar a más personas, ahora es el momento adecuado, la pandemia que estamos padeciendo como dije antes, nos ha puesto la propagación del Preparacionismo en bandeja de plata, es triste saber que después de impulsar en esta parte del mundo esta forma de ver la vida, muchos se hayan vuelto egoístas y no quieran compartir las técnicas de supervivencia para que los que hoy se burlan por no saber y por qué ignoran lo que viene, olvidándose que muchos de los que hoy se autodenominan "preppers" entraron a mi canal para burlarse de lo que enseñé allí, volviendo después para aprender y que jamás negué mi conocimiento y trate de responder a cada duda mientras pude, fui solidario así que dales también una oportunidad para que tengan una chance cuando llegue ese día, pero si ya metiste la pata comentando y mostrando en Facebook cuanto tienes, date cuenta de que las personas que te rodean, como amigos y vecinos, probablemente ya saben en qué andas así que trata de hacerlos del "club".

Por lo tanto si pasas por la Cruz Roja y te enteras de que próximamente darán charlas y cursos sobre RCP, cómo tratar y curar heridas y otras técnicas, seguro invitarás a tus vecinos explicándoles por qué es bueno saber estas cosas, lo mismo si la agencia municipal está regalando semillas y dicta cursos de siembra en el hogar, harás correr la voz, cuando vivía en Mar del Plata, solía imprimir unos pequeños anuncios para que todos supieran dónde ir a vernos, para aprender técnicas de supervivencia, potabilizar agua, encender fuego, primeros auxilios...

Concurría mucha gente y allí aprovechaba y pasaba de la Supervivencia al Preparacionismo; Almacenar alimentos para años para asegurar el alimento a nuestros seres amados, plantas, árboles e insectos

comestibles, aprender a conseguir lo que se necesita cuando no hay a donde recurrir y todo lo relacionado con la preparación.

En un video comenté que una de las cosas que deberías almacenar es cigarrillos, aunque no fumes, estos artículos serán de gran valor para días futuros, permitiendo que puedas cambiarlos o canjearlos por cosas que necesites en esos días quién iba a saber que poco más de un año, el coronavirus hizo esto realidad, un suscriptor me posteo esta foto en el muro hace pocos días

 **Daniel Sandoval** ▶ Julian Jose
42 min · 

Hola Julián, acá una noticia asociada a lo que decías en uno de tus videos.



RADIOCIUDAD931CATRIEL.COM.AR 

Insólito: En Chubut un hombre cambió 50 cajas de cigarrillos por un auto en redes sociales.

Todo esto lleva a actuar de la siguiente manera: comparte tu preparación con tu círculo íntimo de amigos, familiares y vecinos, siempre y cuando sean fiables, pero escóndela de los extraños y del público.

¿Por qué deberías enseñar a otros?

Sin duda, te beneficiaras directamente de tener más personas a su alrededor que están listas para una crisis, no me veo bebiendo mi café plácidamente desde mi ventana mientras que a los vecinos la tormenta les está dejando sin hogar.

¿Y qué pasaría si tus vecinos tienen niños pequeños y vienen a tu puerta para pedirte comida o agua?, ¿los correrías de tu propiedad?.

Por eso, procura que más personas despierten y que estén a la altura de las circunstancias obteniendo sus propios suministros por medio de la creación de despensas en sus hogares, no sé cuántos vecinos tengas, pero seguro habrá elementos muy valiosos en el vecindario si la crisis dura mucho tiempo, médicos, militares agricultores, modistas, constructores, todos son valiosos si hay que organizarse para pasar una larga temporada sin ayuda del gobierno. Conoces a todas esas personas y te sorprendería saber cuántas personas ya están preparándose como tú o pensando en comenzar.



[Este "comodín" puede convertirse en lo que necesites en días por venir.](#)

Justamente de esto se encarga la Preparación, prevé escenarios donde estés por tu cuenta, ojala nunca pases por ese tipo de situaciones pero

saber qué hacer en días así, hará la diferencia, te convertirás en un paria errante o en una persona que supo ver el horizonte y prepararse.

* Capítulo 12

Vender la casa.

Cuando me decidí a escaparme de la ciudad al campo, por las razones que ya comenté en otro capítulo, estaba en pleno trabajo de mejorar la casa, como puede verse en los videos más viejos del canal, veredas nuevas, fuente con cascadas y peces, canteros iluminados pintura, poda, construcción, mi idea al principio no era mudarme, dejar el lugar que había elegido para vivir, hasta que, como comenté cambiaron muchas cosas y perdí las ganas de seguir allí y celebro hasta el día de hoy, el haber decidido así.



No me arrepiento en absoluto y aunque rebajé el precio de la casa para venderla lo antes posible aun así valió la pena, pues he ganado paz y tranquilidad, pero vender una casa en este tiempo no es tan fácil, hay que emplear cierta estrategia para obtener el éxito aquí te contaré como fue el proceso de vender mi casa en Mar del Plata para que si también estás en el proyecto de un cambio profundo como el que pasé, te sirva como guía o al menos intentarlo.

Antes que nada, junta todos los papeles y documentos de la propiedad, esto incluye, Escriturado, boleto de compra-venta, impuestos, si existe Hipoteca: Certificado de deuda pendiente y Cancelación Registral, en cada país pueden pedirse trámites o documentos diferentes, en mi caso directamente me dirigí a una gestora quien puso en orden cada cosa, pagué unos impuestos vencidos y armé unas carpetas. En una

puse todo lo que tenía que ver con documentos de la casa, como escritura y el boleto de cuando compré el terreno, en otra carpeta todas las boletas de electricidad, en otra los del Gas de red, también usé otra para servicios del agua, el cable y cosas así, de esta manera había dado el primer paso para vender mi casa.

Puedes empezar a preparar tu casa desde el momento en que decides ponerla a la venta. Pero, idealmente, deberías darte entre 90 y 180 días antes de sacarla al mercado para tener suficiente tiempo para ponerla al día, hacer reparaciones y ordenar. De esta forma puedes controlar tu ritmo y ser estratégico.

Muchos vendedores dudan a la hora de hacer mejoras antes de poner su casa en el mercado, como cambiar las alfombras o las encimeras, porque creen que el comprador querrá elegir su propia decoración. Pero los compradores quieren, con frecuencia, mudarse a casas ya listas para vivir. La mayoría quieren tener que hacer solo mínimos cambios y mejoras y eso lo note en la mayoría de los que visitaron mi casa.

El segundo paso fue visitar una inmobiliaria para que tasen la propiedad, ¿cuánto debía pedir?. Si le pones un precio muy alto, mantendrás el cartel de "Se vende" durante meses o años. Muchas veces los propietarios sobrevaloran sus casas, por eso es recomendable recurrir a profesionales que juzgarán la zona, servicios, comodidad de la casa, el terreno libre en forma de jardín o parque, tipo de construcción y sobre todo la escritura e impuestos al día.

Una vez me comunicaron el precio que ellos consideraban que valía la casa (ya había averiguado por mi cuenta cuánto costaban otras propiedades en la zona) tuve una idea de hasta dónde podía llegar ¿me alcanzaría para comprar una pequeña fracción de un campo donde pudiera hacer un tipo de vida más sano y auto-sustentable, alejado de todo aquello en que se había convertido mi otro barrio tranquilo de chalecitos con jardines bonitos?.

A esa altura ya tenía en mi computadora varias carpetas donde había guardado diferentes enlaces de internet de cada chacra o finca que

aparecía en los sitios web según precio y oportunidades, dentro del rango que podía aspirar, así que tenía idea de adónde iba, en esas carpetas organizadas había información de chacras y fincas que valían menos que la casa, porque iba a precisar comprar herramientas de labranza y quizá hacer una casa, así que guardaba fotos, teléfonos y cualquier dato para ir seleccionando lo más conveniente. Ésta fue una manera muy eficaz de ahorrar tiempo para cuando vendiera la propiedad.

La inmobiliaria aceptó vender mi casa, mientras, comencé a mejorarla todo lo que pude, sabía que comenzarían a llegar candidatos y aún había cosas que terminar así que planifiqué hacer algo para mejorar el aspecto de la propiedad cada día que pudiera, comencé con el interior de la casa, pintar cada pared, alfombrar la escalera, hacer cielorrasos de Durlock fueron apenas algunas de las tareas que pronto se dieron en la vivienda.



En el canal hay varios tutoriales en el caso de que te encuentres queriendo vender tu casa y ésta necesite unas obras que la mejoren, sabemos que cuando compras algo, primero tiene que gustarte en pocas palabras entra por los ojos, no escatimes esfuerzos para hacer que se vea lo más atractiva posible, no creas que necesitas mucho dinero a veces es ingenio, en la foto de arriba cuyo número es [el 6, ese video](#) nació gracias a que quise instalar en el jardín un sistema de luces decorativas, pero cuando fui a preguntar, los precios en la casa de electricidad eran bastante altos, a los pocos días conseguí una botellas de vino, las corte e iluminé todo el jardín, quedó muy lindo y muchos

vecinos copiaron la idea, el gasto solo fue en cable y portalámparas, en ese tutorial verás el paso a paso.

En los [videos 8](#) y [video 89](#) enseñé a estampar pisos de cemento, nunca compré baldosas para el exterior de la casa, junte unos pedazos de hierro y diseñé dos moldes con soldadura para estampar el piso, esto también se copió en muchas casas vecinas, en el [video 53](#) muestro cómo hacer columnas decorativas para la entrada de la casa. En el [video 164](#) armé, de unas tablas viejas un simpático banco de jardín, todos estos detalles ayudaron muchísimo cuando la gente comenzó a visitar la casa, pero no por inmobiliaria, ya te contaré más adelante.



En el [video 11](#) hice fuentes en cemento que usaría después para hacer un estanque para peces que se ve en el [video 81](#).

En el [video 10](#) se muestra como hacer uno de los moldes de hierro para estampar pisos, creo que deberías aprovechar el gran recurso informativo que es YouTube para ver qué necesita tu casa para que se vea más linda y gastes poco dinero en ese cambio favorable.

Limpieza.

Otro factor decisivo es que el lugar esté limpio, no dará buena impresión a los posibles compradores si ven basura amontonada en el fondo de tu casa, chapas, palos, botellas, excrementos de tus mascotas, alambres, ramas de árboles que molestan al pasar, escombros, simplemente no deben estar o al menos ordenarse y esconderse, salvo que se entienda, la casa esté en obras, la limpieza, el orden es tan importante que afecta para bien o para mal la opinión del candidato a comprar tu casa y si esto es en exterior, o sea el patio, jardín y el frente

de la vivienda, imagínate adentro, no puede pasar que tengas platos y la demás vajilla sucia de anoche, debe hacerse orden por qué no sabes a qué hora pueden visitarte, sabemos que cuando se trabaja con inmobiliaria ellos te avisan que irán con clientes a ver la propiedad, pero no siempre lo hacen al menos me pasó dos veces, lo mismo si hay malezas, ponte en el ojo del candidato y te ayudará.

Pocas visitas, muchas visitas.

Pasó un año solo dos visitas, fui hasta la inmobiliaria y me di cuenta de que no se movían con inteligencia, mi casa estaba tapada por otras casas, ni siquiera estaba en la vidriera así que decidí terminar con el vínculo, retiré los carteles de venta que ellos habían colocado y busque una chapa, la pinte de blanco para que haga contraste con las letras rojas de "dueño vende" puse mi cartel y comencé a publicar la propiedad en los sitios web de ventas, Mercado Libre, Viva Avisos, Oxl y varios más, como se ve al inicio de este capítulo, me metí en todos los lugares donde me permitían publicar las fotos y características de la casa, aproveché este recurso al máximo, parece increíble, pero en una semana ya había tenido 10 visitas, cuando con la inmobiliaria solo dos en un año, no digo que en tu caso sea lo mismo, quizá tu inmobiliaria sí se mueva para vender y el trámite sea más rápido.

No me quedé ahí, sino que también abrí una cuenta en Facebook exclusivamente para vender la casa y llegar así a más personas, publiqué en grupos de compra y venta que abundan en esa red social, cada día más y más gente llamaba al móvil y concerté al menos 50 visitas en un mes.

Gente de todo tipo.

Vas a encontrar que la mayoría de quienes te contactan en las redes o sitios de publicación gratuitas son curiosos, nada más, te preguntan de todo como si fueran a comprar, te visitan, ven la casa y hasta ahí llegan,

he pesado que este tipo de gente sale a pasear y visitar casas en venta les debe parecer algo así como una aventura para matar el aburrimiento, pero también vas a encontrarte con personas que realmente se desesperan por la propiedad, me han ofrecido dinero y un departamento en el centro, (cuando detesto las ciudades), casas en otros lugares, un camión y 400 cerdos sí, es increíble, pero un día se estacionó un camión jaula, de esos que se usan para transportar animales, el camión tenía 1 año antigüedad, el conductor me ofreció ese camión, dinero, y 400 cerdos! Llegaron personas ofreciendo cosas a cambio por eso cuando publiques debes ser muy claro que no aceptas permutas, a no ser que te convenga lo que te ofrecen, por último están las personas que realmente están interesadas y cuentan con el dinero.

Algo muy curioso que nos pasó fue que un día llamó un interesado desde Córdoba, se mostró muy interesado cuando vio el anuncio en un sitio web, me contacto y comenzamos a hablar a través de WhatsApp, me pedía más y más fotos de la casa y del barrio, finalmente después de tres días y muchos audios me llamó para decirme que viajaría a Mar del Plata solo, para comprar la propiedad, vendría con el dinero y según sus palabras la compra era segura, hasta me pidió sacar un turno en la Escribanía, cosa que hice, cuando llego a casa lo recibimos como a un amigo, parecía ese tipo de persona que cuida de su bronceado hasta en invierno, congeniamos enseguida quizá sea yo demasiado sociable, fuimos con su vehículo a dar unas vueltas por el barrio, pidió ver dónde estaba cada cosa, escuela, plazas, clínica, sociedad de fomento y después de andar más o menos una hora me dijo:

-Ya no necesito ver más Julián, mañana vamos a la Escribanía y firmamos los papeles, me gusta todo, la zona es preciosa, hay barrios privados alrededor, árboles, jardines un museo mucho orden, se nota la tranquilidad, hay un destacamento policial, mi familia será muy feliz acá, la casa es hermosa, haré cambios, un par de cuartos para las visitas, una pileta, además estamos a 20 minutos de las playas, me encanta, mañana te la compro, bueno, ya puedo decir que la casa es mía.

-¡Bien! Le respondí, estoy seguro de que sí, que pasan buenos años en la casa, fue hecha para durar, con mucho amor y esfuerzo y en honor a la verdad durante dos años trabajé como cementista, que es el tipo de oficio que se ocupa de construir el esqueleto de los edificios, el hormigón armado en pocas palabras así que esa casa estará en pie hasta la guerra de Armagedón por lo menos.

Llegamos a casa justo para almorzar, la familia estaba disponiendo la mesa, el ambiente era festivo y armónico, hasta que dimos las gracias por los alimentos, algo pasó en ese hombre, cambió completamente, de hecho al rato salió tan rápido de la casa que con su vehículo chocó el portón que sostenidos por las columnas del [video 53](#), se descolgó de una de las bisagras arrojando el portón al suelo, hasta el día de hoy no sé qué ocurrió por la cabeza de esta persona, pero creo saber que la oración que dimos en el momento de almorzar fue sin dudas, lo que provocó ese escape apresurado y por algo pasan las cosas, hay todo un tema aquí, pero será para otra ocasión. Por eso puede tocarte gente así de rara, si vives solo/a cada vez que concretes una visita llama a algún familiar o amigos o vecinos por si acaso, confieso que hubieron momentos que pensé que vender mi casa sería casi imposible debido a la situación del país, en mi caso recurrí siempre al consejo de Dios, no vendería mi casa si no tenía una señal rotunda de que tenía que salir de allí (ya comenté lo de los sueños repetidos viendo a la ciudad siendo tapada por el mal, sueño que muchos tienen en zonas costeras) no digo que sea un requisito, pero he aprendido que las cosas me salen mejor cuando le tengo en cuenta, cuando uno comprende que hay cientos de miles de personas que viven por sobre cualquier crisis y que estas no les afecta, es más fácil en mi caso, la persona que compró mi casa, había cobrado un juicio.

Trucos y consejos.

Me dieron unos consejos que me sirvieron bastante: Despersonaliza tu vivienda, nada de cuadros familiares en las paredes ni trofeos y demás cosas personales, el candidato debe empezar a encajar con el entorno,

sentirse como en casa y las fotos de la familia no ayuda, sustituye esas fotos por adornos, en pocas palabras, prepara el escenario.

¡Me hace recordar a mi mamá!

Casi todos los días se usaba el horno en esa casa, había dos hornos, uno el de la cocina y el pizzero empotrado en la pared.



Siempre horneábamos alguna torta, galletas, masas finas y pan entre otras cosas ese aroma es muy efectivo para fortalecer la sensación de hogar, llegar a una casa y sentirse en familia y es otro de los consejos que me dieron y que acepté y varias veces, las familias que iban a ver la casa hacían hincapié justamente a que les era muy agradable ese aroma a torta recién horneada, más de una vez terminamos tomando un café con algunas de esas visitas, varias veces mencionaron que ese ambiente les hizo recordar a su familia en la niñez.

EL ESPACIO Y LA LUZ

En los días soleados por costumbre, manteníamos las ventanas abiertas, al tener un jardín grande parecía que el espacio de cada habitación era mayor, eso ayudó mucho también, la luz es un factor

determinante, si en tu caso no cuentas con esa ventaja, la iluminación estratégica ayudará.

PEQUEÑOS DETALLES, GRANDES HUIDAS.

Parece increíble, pero detalles como, cables colgando, clavos en las paredes, un enchufe roto, azulejos o cerámicos quebrados, desencantará al comprador, son como dije, detalles y tendrías que proponerte a solucionar cada cosa de a poco, pero sin pausa en poco tiempo tu casa se verá beneficiada, además ver los cambios te impulsará en la dirección correcta para seguir mejorando cada cosa.

COLORES.

Si vas a gastar en pintura elige colores suaves en mi caso preferible colores con contrastes altos, rojo y blanco le dio una personalidad fuerte y estable a la construcción, sabemos que la pintura es solo maquillaje, pero ayuda y mucho.

MAL OLOR

Completamente prohibido que haya malos olores (hedores), si es el problema que tienes, recurre a lo que sea para erradicarlo, enciende velas aromáticas, hornea pan y esparce fragancias, pero erradica la fuente de ese mal olor, si no lo consigues, los posibles compradores no llegarán a recorrer toda la casa, se despedirán amablemente seguro, pero oirás cómo doblan la esquina haciendo chillar las ruedas de su auto a toda velocidad para no volver a pasar por tu calle nunca más.

SITIOS WEB.

Cuando subas las fotos de tu casa a Facebook o sitios de venta, cada foto debe transmitir amplitud, alegría, orden, limpieza no estás engañando a nadie, más bien resaltas las virtudes de tu hogar en el cual habrás trabajado antes de hacer esas fotos, no cometes el error de hacer tus fotos de cara al sol, saldrán demasiado claras y no se apreciarán como deberían.

MASCOTAS.

No querrás que las familia que te visiten tengan que ir dando saltos para no pisar lo que tus mascotas depositaron en el suelo, lo mismo ocurre si están sueltas, no hay tantos problemas con los gatos, ellos no le saltan a las personas como los perros, el problema con gatos es el hedor dentro de la casa, suele pasar que quienes viven con muchos gatos se acostumbran al olor de los orines de esos felinos y no lo notan, pero para un recién llegado, es un hachazo en medio de la cabeza, si es tu caso trata de arreglar eso, a los perros grandes tendrás que proceder a atarlos, conoces a tu perro y sabes que obedecerá a tu voz ,pero el que va por primera vez a tu hogar suele intimidarse si tu perro es un puñado de dientes afilados sobre cuatro patas y prestará más atención a ver dónde está el mandíbulas a cada momento que a la casa, definitivamente arregla eso.

MUEBLES Y CURIOSIDAD.

Otro asunto serio es el de los armarios. Si piensas que por tener puertas esconderás ahí todo el desorden de ropa antes de que lleguen, es que no has entendido bien: los compradores van a examinar hasta el último rincón, abrirán cajones, puertas y no tendrás intimidad en tanto dure su visita, después de todo ellos podrían llegar a vivir en esa casa, ¿tú no harías lo mismo? ¿Cuántas veces hemos abierto puertas y se han caído cosas? Eso debe ser parte del pasado ahora.

Mírala DESDE LA VEREDA DE ENFRENTÉ.

Una cosa de la que me di cuenta es de que tenía que tener una mirada crítica, entonces cruzaba la calle y veía mi casa desde allí, descubrí cosas que debía arreglar, cables que habían perdido su tensión ahora estaban flojos y colgaban deprimidos, las ramas de los árboles tapaban mucho de la casa, el tanque de agua que estaba sobre los dos pisos de la casa, se veía descolorido y feo, sobre todo faltaba pintura, si yo lo podía ver entonces los visitantes también, es más ellos verían quizá más detalles que yo, así que sé crítico a la hora de evaluar el panorama general, te recomiendo hacer lo mismo aunque tus vecinos piensen que te dio Alzheimer y quieran ayudarte amablemente a encontrar tu casa.

CUANTO GASTARAS.

Pero debes tener cuidado, no gastes demasiado. Puede ser que no recuperes los costes de renovación si gastas en cosas que los compradores de tu zona no quieren, me ha pasado que fueron compradores a los que no les importaba tener que hacerse cargo de la remodelación, eso significa una baja considerable en el precio final, Ponle un precio adecuado. Lo que pagaste por tu casa o terreno cuando la compraste es irrelevante. Puede que el mercado haya cambiado desde entonces, junto con el valor de tu propiedad.

SI PUEDES, ¡DESAPARECE!

Por eso encontrar una inmobiliaria diligente es una gran cosa, ellos mostrarán la casa por ti porque, lo que menos quiere ver el interesado es al dueño de la casa, esto es así y hay que aceptarlo a no ser que des con ese tipo de persona a la que le da igual, que hay muchos, te lo aseguro, si como en mi caso, decides vender por tu cuenta, deja que los

visitantes recorran solos la vivienda, eso sin dudas, será muy bueno para ambos, seguro te llamarán si quieren preguntar algo.

CONSTANCIA.

No te desilusiones si pasa uno o dos años ,sigue manteniendo la casa en orden y limpia, hay clientes de sobra para cada cosa que se vende, me pasó que cuando terminé de hacer todo lo que tenía que hacer para culminar la remodelación de la casa, no la había vendido aún, tuve que volver a pintar y hacer arreglos menores, la mantuve fresca y radiante y cuando menos los esperaba estaba cargando nuestras cosas a la camioneta por qué se había vendido la propiedad y nos preparamos para emprender la aventura de vivir en el campo, donde estamos ahora.



En estos tres videos que titule" de la Ciudad al Campo" se ve todo el proceso, además en el [video 261](#), pueden verse 20 consejos de oro antes de comprar ese pedazo de tierra que el que sueñas, lo que sigue es ¿cómo saber a qué lugar ir?, ¡hay tanta oferta y tanto en juego!

[**259-De la Ciudad al Campo,al Fin..!**](#)

[**260-De la Ciudad al Campo"El Lugar Elegido"**](#)

[**261-20 Consejos de ORO antes de Mudarte de la Ciudad al Campo**](#)

* Capítulo 13

Cómo acabar la civilización en menos de un segundo.

(Procura agua)

De pronto sucedió, increíble, pero sucedió, las máquinas eléctricas se apagaron hace un día, la ciudad se detuvo unos metros más allá por inercia, pero ya sin impulso ahí se quedó y no se movió más, ni las industrias, ni los vehículos volvieron a oírse, quedaron donde fueron alcanzados por el ataque ,los vehículos que esperaban la luz verde allí están ahora, abandonados, en filas ordenadas casi pisando las sendas peatonales otros fueron sorprendidos en medio de la calle o en las puertas de sus domicilios, todavía no lo saben, pero fue un ataque de pulso electromagnético de gran altitud o EMP capaz de paralizar un continente entero con un solo disparo. Obvio, nadie tiene información sobre lo que está pasando porque tampoco funcionan la TV ni la radio, todo se ha arruinado, los teléfonos móviles son inservibles como todo lo demás que dependa de energía eléctrica, increíblemente un solo conductor se mueve en las calles con su vehículo, claro, despertó la curiosidad de todos, cuando la policía lo detuvo para interrogarle de cómo y por qué su auto era el único que funciona, les comentó algo sobre el Evento Carrington y algo que llamó el EMP y que su garaje está sellado y funciona como una gran caja Faraday. Claro aquí nadie sabe qué es eso, pero a este hombre le funciona la radio de su vehículo aunque sea solo estática y ahora es usado por los agentes para recorrer las calles, la única patrulla gracias a ese extraño las personas incomunicadas y presas del pánico acabaron con toda el agua en botellas de los supermercados, porque notaron que apenas se vio este destello en el cielo, el agua dejó de salir de las llaves.



Cuando enmudecieron las máquinas las personas enseguida salieron de sus casas cada vecino portando la misma expresión de quién vio un fantasma en calzones en la cocina salió para contarle a alguien que había ocurrido un corte de energía y de agua en su casa, pero resulta que cada persona tenía esa misma cara y el mismo problema, se dieron cuenta de que todos estaban sin acceso al agua potable, ahora crece la preocupación no tienen idea de que la misma escena se repite en cientos de kilómetros en todas direcciones, ¿qué es esto que detuvo las máquinas eléctricas y digitales, pero no afectó a humanos, salvo a quienes tienen marcapasos y que tampoco afectó a los animales?.

EMP son las siglas (en inglés) de pulso electromagnético. Se trata de un golpe corto, pero rotundo de una inmensa explosión de energía pura radiación electromagnética hay dos tipos de eventos EMP natural y artificial. Este tipo de pulso puede proceder de diferentes fuentes como nuestro propio sol, cada vez que este lanza al espacio violentas llamaradas de fuego se corre el riesgo de ser alcanzado por las partículas que detendrían la civilización En este caso, sin embargo, hablo de un pulso electromagnético proveniente de la detonación de una bomba nuclear a gran altitud.

Quizás pienses ¿un ataque Nuclear? Mi país no tiene enemigos, no tenemos un ejército competitivo, nadie nos atacaría, lamento decirte que es posible que en tu país haya bases de países que sí posee arsenal nuclear por lo tanto, tu nación es objetivo nuclear de alguien, en Argentina por ejemplo, contamos con un observatorio o centro de investigación espacial de la República China, a pesar del celo y desconfianza estadounidense ¿qué te hace pensar que en el caso de

que haya una confrontación entre ambos países, la base del Sur argentina, no sea un objetivo? Y sólo nombro a una Nación, un ataque EMP paraliza un país en segundos, todo lo que tenga circuitos integrados, digitales eléctricos se quemarán instantáneamente, dando a luz la peor de las pesadillas para una sociedad que estará condenada a la supervivencia forzosa y extrema por mucho tiempo.

Piénsalo, no llegarán los camiones llenos de suministros a los supermercados de tu ciudad para reaprovisionar las góndolas, estarán descompuestos como todos los vehículos, ¿de dónde conseguirán todas esas personas los alimentos y el agua para sobrevivir? Las grandes turbinas de la central eléctrica se fundieron y no hay energía para mover las bombas que inyectan agua a los caños subterráneos de la ciudad.

En tu hogar no hay agua en ningún lado cada canilla al ser abierta emite un escalofriante sonido, como en todas las casas de los vecinos donde se gire la llave del agua, es como si una extraña raza oculta estuviera dentro de esos caños por donde siempre ha circulado el agua y cada vez que alguien gira la llave, esos seres acuáticos gritan pidiendo que solucionen el problema por qué necesitan agua para vivir

Así que no puedes ducharte, menos limpiar tu inodoro, olvídate de lavar ropa o los utensilios de la cocina, de a poco algunos comienzan a ingeniarse para conseguir agua suben a los techos, destapan los tanques sobre las casas y roban el agua de las viviendas desocupadas, pero a la madrugada son muchos los que se la juegan y le roban el agua a sus propios vecinos aunque estén en sus casas, muchos de estos tanques ya están vacíos, la gente temerosa por su reserva vertió toda el agua, hasta la última gota en botellas, ollas y recipientes de plástico que conforme pasan las horas son más valiosos.

Es el tercer día y los más desesperados comienzan a recuperar el agua de los radiadores de sus vehículos.

Juan observó a unos chicos que iban por la calle llevando baldes, uno de esos recipientes se notaba cargado pensando que llevarían agua salió a comprarles

-¡Hola chicos! ¿Están vendiendo agua? ¿Les compro toda la que lleven, llevan algo en los baldes o no?

-tenemos esta si la quiere se la vendo- dijo uno de los chicos que tenía pinta de ver al chavo del 8 porque se parecía bastante.

Juan miró el contenido del único balde que tenía líquido, pero este, era de color verde manzana, les miro y pregunto frunciendo el ceño:

-¿Qué diantres es esto?, no es agua, ¿qué es?

-Es agua de motor señor si no la quiere se la vendemos a una señora que nos está esperando-respondió el chavito.

-Pero es agua verde, ¿qué le pusiste pibe?

-Ya le dije señor, es agua de motor, tiene líquido refrigerante según dice mi papá que anda por allá miró hacia el fondo de la calle y apuntó a lo lejos... Está buscando más agua debajo de los autos, tiene unas llaves para aflojar los tornillos, se mete debajo del radiador y abre la válvula, después pone un tarro debajo hasta que no queda más agua en ese auto y seguimos con otro, nosotros ya lo aprendimos y estamos vendiendo el agua que conseguimos, ¿la quiere?

De pronto, unos gritos no muy lejano, le distrajo de la charla con los dos niños, es más parecía que la fuente de esas voces iban a aparecer en la esquina, venían de la vuelta, en cualquier momento ,por qué venían por esa calle que no estaba en su ángulo de visión, notó que eran dos voces diferentes que se acercaban y salió al encuentro caminando hacia esa esquina para ver mejor que pasaba y apurar el desenlace, un sonido metálico familiar golpeaba el asfalto

-¡Esos son caballos!- se dijo

-¡reconozco las patas herradas tocando en el piso!

Y como salido de un sueño de hace 150 años ,dos carros de madera con ruedas también de madera envueltas por un círculo de hierro ,hubiera sido imposible que pasen desapercibidos ,el sonido de las ocho patas herradas de los caballos y de las ocho ruedas más lo que anunciaban

estos dos hombres a los gritos hacia que los perros encerrados al no conocer esos sonidos, ladraban a más no poder, hacía más de cien años que no se veía una imagen así en la ciudad, pero Juan reaccionó rápido, vio que trasportaban tanques a los que habían atado unos con otros ,llegaron al cruce de las esquinas, uno de los carreros anunció a grandes voces:

-Agua, agüita fresca y limpia directo de las fincas, traiga su botella o bidón, 10 litros de agua por 200 pesos-

-Buen día, le compro ya mismo, una pregunta, ¿volverán por aquí hoy o mañana?

Uno de los carreros hablaba con una señora que pedía a su hija que trajera rápido algunos baldes y fuentones al ver que más vecinas estaban llegando con recipientes, se desesperaba y tenía un pie sobre la vereda y otro en el asfalto como queriendo ir ella a buscar esos benditos baldes, pero sin dejar de soltar el pescante del carro

-Si podemos, sí, hay mucha demanda, encima se nos rompió la bomba manual en la finca y hoy tenemos que repararla- le comentó el hombre mientras volcaba agua que era medida con una jarra de litro y la vertía al balde de Juan

-Díganme, ustedes pasaron por el río, oí que hay problemas con esa agua, ¿ustedes saben algo?- Inquirió Juan que supo gracias a un vecino que había ido en bicicleta hasta el río para hacerse con unos litros de agua en unos bidones, pero los agentes le prohibieron hacerlo.

-Mire, lo que sé es que esa luz y la explosión que acá se oyó apenas, envenenaron el agua río arriba ,están bajando por el curso algunos animales muertos "radiactividad "o algo por el estilo y ahora están parando carteles en las márgenes para que nadie toque de esa agua porque dicen que es peligrosa, la explosión fue allá arriba, en las ciudades de la montaña, por donde está esa base militar, yo no sé, para mí tiene algo que ver el Gobierno-



Vendieron toda su carga en esa misma esquina y volvieron a la zona rural para reparar esa bomba de agua que no necesita electricidad para extraer agua de las napas acuíferas, las viejas tecnologías volverán a escena, carros, caballos, herramientas de labranza y tantas cosas que pertenecen a los museos cobrarán vida, habrán personas que harán su agosto vendiendo el agua de sus piletas de natación, pero los más conscientes y que también tienen piletas cuidaran ese agua almacenada ,con su vida, el escenario que te describí es solo uno de los tantos que nos podrían dejar sin agua potable, desde ya, la realidad supera siempre la ficción.

En los [videos 220](#) y en [el 221](#) se muestran diferentes utensilios y herramientas que se usan en una casa convencional que tienen sus sustituto a manivela que como a la vieja usanza, no necesitan electricidad, tengo algunos en mi casa y planeo conseguir todos los que pueda, cosa que te recomiendo.



La provisión de agua dulce está disminuyendo a nivel mundial. Una persona de cada cinco ya no tiene acceso al agua potable. Casi una de

cada tres no dispone de medios de saneamiento adecuado, he dicho en varios videos que sin electricidad volveremos automáticamente al 1800, las personas que vivan en zonas rurales y el campo tendrán más chances en los primeros tiempos y siempre y cuando se solucionen las crisis que afecten la sociedad, porque otro escenario es el de las personas abandonando las ciudades debido al hambre, marchando hacia los campos en busca de comida, no quedarían animales en las granjas ni granos en los silos eso hará que haya muertos una cosa es que usted vaya al campo ahora, donde probablemente lo reciban con una mano tendida y un café y otra es que la gente vaya a saquearles, habrá disparos, pero es para otro tema.

En este caso describo un ataque EMP, del cual aún no hay datos certeros de que alcance tendría una detonación Nuclear a gran altura y el consecuente efecto EMP, pero podría ser cualquier otra cosa que haga que te quedes sin agua, como decía, en el campo las personas cuentan con pozos de agua además de estar mejor preparados para sobrevivir. Si supieras lo frágil que es la red eléctrica, te quedarías pasmado, el agua que brota de tus llaves depende de esa red eléctrica.

Un adulto sano y de edad mediana puede vivir como mucho cinco días sin beber agua en condiciones normales, personalmente en una ocasión estuve un poco más de tres días y te aseguro tu visión de la vida se torna filosófica cuando sales de una experiencia así, sin embargo, en situaciones extremas esa cifra se reduce de forma considerable y el riesgo de muerte por deshidratación aumentará.

Los seres humanos no pueden almacenar el agua en sus cuerpos, de forma que debemos reponer el agua que se pierde diariamente, es necesaria para el correcto funcionamiento de nuestro cuerpo (excreción de residuos, evaporación de los pulmones y la piel...), en este capítulo tocaré lo relacionado con este tema, ya que en términos de la supervivencia el agua es lo más importante, por circunstancias de la vida pasé por 3 situaciones donde me encontré sin el vital elemento y fue una tortura, en estos tiempos donde tenemos la gran ventaja de abrir una llave y saber que el líquido fluirá en abundancia, no prestamos atención a los inquietantes informes de los científicos sobre

la próxima escasez de agua ni le damos importancia porque la tenemos disponible, pero este libro está pensado para cuando no tengas esas comodidades y tengas que recurrir a técnicas para potabilizarla de algún charco, arroyo, río o donde quiera encuentres agua.

Mitos (laguna Propia)

A menudo me escriben al correo electrónico personas que se emocionan por tener "mucho de algo que hará falta y que será extremadamente valioso algún día" por ejemplo una de ellas me escribió:

-Hola sé que estás ocupado y no creo que me respondas este correo, pero quería contarte que en el futuro cuando falte el agua, estaré a mis anchas por qué tengo en mi propiedad de 30 hectáreas, una lagunita así que el agua está segura, no tengo que juntar agua en tanques o en un pozo como sugerís en el video ja, ja, ja.

Esta persona como todas las que piensan que en el caso de que por la razón que sea, falte el suministro de agua pública y haya una emergencia a nivel nacional o de alcance Mundial podrán concurrir a un río o arroyo o como en este caso, una laguna sin tener que verse las caras con otras personas desesperadas están equivocadas, de ahí su confianza en decir "para qué voy a almacenar agua si tengo mi recurso asegurado, no tiene sentido hacerlo". En un escenario crítico, los ríos y estanques como arroyos y lagunas aunque sean privadas serán un imán para las personas menos preparadas o sea, que nada saben de supervivencia, en el mejor de los casos habrá cooperación entre los que concurren, en el peor de los casos como ha pasado en la historia de la humanidad, las fuentes de agua serán los lugares perfectos para tender trampas que los mismos humanos confeccionarán contra sus semejantes por diversos motivos, los animales salvajes se toparán a menudo con las personas y habrá peleas por la supervivencia.

MITO 2 "El agua se pondrá fea si la almaceno durante mucho tiempo"

El agua no se echa a perder aunque la tengas en un tanque 200 años, es solo agua, podrías almacenarla toda tu vida y será tan capaz de hidrartarte como cuando la metiste en recipientes, lo que ocurre es que después de largo tiempo, ese agua no es apta para consumo humano, los microorganismos pueden crecer en el medio especialmente si los contenedores no fueron esterilizados al momento de ser usados, pero eso no quiere decir que tengas que tirar el agua, puede hacerse que vuelva a ser segura mediante ebullición, filtración, destilación o purificación química como el agua de cualquier otra fuente, la ventaja con la que cuentas es que sabes perfectamente que al estar en buenas condiciones cuando la almacenabas en tanques, botellas o donde quiera que la hayas metido para ser almacenada para años, no se corre con el riesgo de que se contamine con productos químicos, heces animales o de cualquier otro peligro, sólo hay que matar todo lo que haya crecido en el agua, así de simple.

MITO 3 El agua debe tratarse antes de que sea almacenada.

Existe la creencia muy difundida de que el agua debe tratarse antes de ser almacenada, pero esto no es cierto en lo absoluto, el agua del grifo es segura para almacenar en comparación con otras aguas, así que no tiene sentido agregar productos cuando estés llenando los contenedores porque después del filtrado y la purificación que recibió en la planta de tratamiento, está lo suficientemente limpia para ser almacenada debes tener en cuenta de que aunque purifiques esa agua para guardarla durante un periodo largo, los microorganismos aún pueden crecer en ella, los purificadores químicos durarán un tiempo, pero finalmente se evaporan, si el agua estuvo almacenada por meses o incluso años, lo que debes hacer es tratarla antes de que la uses sea

que pasaron décadas o centurias, así que ¿para qué gastar tiempo y dinero tratándola dos veces antes almacenarla?

MITO 4 El agua puede guardarse en cualquier recipiente.

En una situación de emergencia real, cualquier envase limpio se puede usar para retener agua a corto plazo, pero para el almacenamiento a largo plazo, debes ser más selectivo, muchos de los envases de plástico como algunas variedades de botellas pet, envases desechables como los de leche etc., no están diseñados para el uso a largo plazo, la mayoría ahora son biodegradables, por lo que comenzarán a descomponerse después de unos meses. Eventualmente estos contenedores empezarán a filtrarse y perderás tu agua, ya que están contruidos con plásticos de colores claros, por lo tanto, permiten el paso de la luz solar y esta luz animará la proliferación de microorganismos.

LOS CONTENEDORES IDEALES PARA ALMACENAR AGUA

El recipiente que te recomiendo es el de plástico moldeado a partir de polietileno de grado alimentario, el color que identifica de estos tanques o barriles, su color es azul, estos bloquean la mayor parte de la luz permitiendo el paso de longitudes de onda que tienden a ralentizar a las bacterias y algas en vez de alentarlas como sí ocurriría en recipientes de colores más claros, los contenedores de cinco, diez o veinte litros también pueden usarse si son de colores opacos, podrías envolverlos en bolsas negras, como las que se usa para la basura, si no puedes adquirir tanques por su precio hazte de bidones, botellas y todo tipo de recipiente de plástico envolviendolos en bolsas negras todo esto es muy lindo para tener unas reservas de agua en la casa o en algún lugar lejano donde hayas preparado un lugar ¿pero qué

pasaría si debes abandonar la seguridad de tu hogar a toda prisa para escapar? No puedes cargar un tanque de 200 litros al hombro por eso te recomiendo que leas todo el libro.

CUÁNTA AGUA DEBO ALMACENAR

Al menos ocho litros por persona por día, siempre se dice que una persona adulta debe beber unos dos litros al día, pero eso es cuando todo está en calma y la vida fluye afuera normalmente, en una situación de supervivencia donde no hay recursos, se trabaja el doble o más, supongamos que tengas que cortar leña para hacer el fuego, caminar mucho tiempo para cazar e ir a ver que hay en las trampas que tendiste, trabajar la huerta, levantar desde abajo tu casa debido al gigantesco terremoto que acabó con gran parte de las ciudades, siempre almacena de más si puedes, ya te diré cómo armar reservorios de todo tipo más adelante, de modo que si vas a almacenar 8 litros de agua para cada día eso te da 240 litros al mes, 5760 litros para todo el año para cada persona.

LOS QUE VIVEN EN DEPARTAMENTOS O EDIFICIOS

Siempre recomiendo abandonar las ciudades justamente porque será más fácil hacerse de recursos que en las Urbes, estas dependen de que las atiendan para continuar viviendo, las rutas deben estar constantemente transitadas por grandes camiones que la surten de alimentos, Maquinaria y todo lo que se necesita para que sus habitantes tengan todo a mano, por alguna extraña razón las personas piensan que estarán mejor en esas jaulas cementadas, si vives en un departamento y crees necesario almacenar agua por la razón que sea, en el capítulo "¿Vivo en departamento, cómo almaceno suministros?" te servirá sin dudas deberías averiguar qué capacidad tiene el tanque de reserva en el último piso y tener varios recipientes a mano.

MASCOTAS

Si tienes mascotas o crías animales, también debes planificar reservas para ellos a través de la observación he determinado que cada gallina en verano, necesita 300 cc de agua o sea que 10 aves de corral demandan unos 3 litros diarios, los perros medianos (20 kilos) también 3 litros, los conejos grandes beben de 500cc a un litro cada jornada.

DIFERENTES RECIPIENTES DE ALMACENAJE (Vidrio)

Los recipientes de vidrio como botellas y frascos son ideales para almacenaje de agua, colecciona cada botella, damajuana, frascos de mermeladas, salsas, conservas si lo piensas detenidamente, los frascos siempre ocuparan el mismo espacio en tu alacena estando llenos o vacíos así que si tienes a algunos fuera de servicio ponlos a trabajar, compra todas las tapas nuevas, lleva una como muestra a la ferretería o casa especializada en tu ciudad, verás que no son caras.



BOTELLAS DE PLÁSTICO

Seguro habrá alguien que se pregunte ¿sirven también las botellas de plástico? y me refiero a las que se usan para envasar jugos, gaseosas, sodas, aceite, vinagre, leche etc. y aquí algunos me querrán crucificar

por qué se les ha enseñado en las redes sociales que las botellas PET (Tereftalato de polietileno) son el mismo demonio, pero no me cansaré de decirlo, si sabes cómo hacerlo, no tendrás problemas

Claro que sirven dependiendo del material con que estén fabricadas. Porque, aunque todo sea plástico, este puede proceder de diversas fuentes. ¿Y cómo puedo saberlo? Es muy sencillo, en cada botella hay un dibujo de un triángulo de flechas con un número en su interior. Ese número no es el número de veces que se puede reutilizar o rellenar, como muchos piensan, sino que indica el material con el que está hecho el envase.

Dentro del círculo rojo puede verse el triángulo con el código de identificación de resinas "1".



Para reconocer de qué está hecho el envase busca estos triángulos en la base de cada botella a usar.



La primera de la lista es el PET (Tereftalato de polietileno). Se identifica con un 1. Es el más usado en botellas de plástico destinadas a

alimentación. Suelen llevar la recomendación de no rellenar, pero no es porque ese gesto vaya a producir problemas de salud, sino que es porque es un material poco resistente que se dobla o raya con mucha facilidad. Y también por cuestiones de higiene, ya que una vez abiertas estas botellas pueden albergar muchos microorganismos si las dejas al sol. Se pueden reutilizar si es que vas a llenarlas y dejarlas en un lugar a oscuras, este tipo de envase no es para estar moviéndolo todo el tiempo, como dije, hay que evitar que se expongan a altas temperaturas y ocultas de toda fuente de luz una vez llenas. Y es recomendable lavarlas bien antes de su rellenado.



DPE (Polietileno de alta densidad). Se identifica con un 2. Es el que se utiliza para botellas de leche, detergentes, garrafas de aceite porque es más rígido y es resistente al frío y al calor. Es completamente reciclable siempre que se sigan unas normas básicas de higiene.

LDPE (Polietileno de baja densidad). Se identifica con un 4. Es el de las bolsas y botellas de agua y es uno de los más seguros que existen, por eso no hay peligro en que se reutilice.

PVC (Cloruro de polivinilo). Se identifica con un 3. Este no se puede reciclar, ni reutilizar, ya que es de sobra conocido que va soltando toxinas durante todo su ciclo de vida.

PP (Polipropileno). Se identifica con un 5. Es otro de los más seguros para reutilizar. Su plástico es más duro e indican que pueden ser

lavadas en lavavajillas, ya que resisten temperaturas altas sin que su estructura se vea modificada.

Espero haya quedado resuelto este bendito tema de las botellas, son seguras para almacenar tanto, alimentos secos y agua por largos años, solo mantenlas en lugares frescos y oscuros, pocas veces tienes la oportunidad de hacerte de recipientes tan baratos, livianos, disponibles y que pueden durar más de 100,000 años.

Plásticos que hay que evitar



PVC o Vinilo pueden
contener ftalatos



Espuma de
poliestireno



Puede contener
Bisfenol A

TANQUES

Para quienes quieran y puedan hay una gran variedad de recipientes, los tanques azules que se ven abajo son los ideales para almacenar agua, están moldeados en plástico de polietileno de grado alimentario, se usa el azul para que se bloquee la mayor cantidad posible de luz, permitiendo pasar longitudes de onda que ayudan a ralentizar las bacterias y las algas.



El tanque verde que tiene capacidad para 1200 litros, aunque hay más grandes puede colocarse sobre el suelo o enterrarlo, es de polietileno y seguro, conozco a varias personas que han adquirido algunos de estos y hace años están llenos de la misma agua que se les cargo la primera vez.



Almacenar agua en grandes cantidades es una decisión acertada si se tiene en cuenta la inestabilidad en la que vivimos, quizá no esté a tu alcance comprar uno de estos grandes recipientes, pero igual podrías compensar con lo que tengas a mano, de ahí que las botellas PET son una gran solución para quienes no puedan adquirir estos depósitos.



**TANQUE PARA ENTERRAR CON
CAPACIDAD DE 10.000 LTS**

Este tipo de tanque tiene una resistencia comparable al metal, su instalación es fácil, debe hacerse en el fondo del pozo, un piso de Hormigón de 20 cm de espesor con su respectiva malla de hierro, hace 2 años instalé uno similar en un pozo de 4 metros.



**TANQUE BOLSA ,FLEXIBLE,LIVIANO
Protección UV para mayor
durabilidad a la exposición solar.
Resistentes a la intemperie con
temperaturas extremas.
CAPACIDAD 30.000 LTS**

**ESTA ES SIN DUDAS,UNA GRAN
FORMA DE ALMACENAR AGUA
SEGURA**

Si tienes patio de tierra esta es una forma antigua de asegurarse el agua, el aljibe, un reservorio donde se almacena lo obtenido de las lluvias que nuestros antepasados conocieron tan bien, tiene sus desventajas con respecto a un tanque de plástico, pero permite que con pocos materiales pueda lograrse un depósito efectivo si se toman los recaudos.



No debe confundirse: Un pozo para extraer agua, que se logra mediante una perforación en la tierra colocándose caños, un aljibe es una cisterna subterránea, como un depósito, que recoge el agua de la lluvia.



El método más usado es este, la cisterna, cada día cientos de personas en el mundo optan por esta manera de asegurarse el agua, estas cisternas almacenan 10.000 litros, pero hay de diferentes capacidades, si el agua que se guarde en uno de estos tanques es para una sola

persona que consuma 3 litros al día, tendría para más de 10 años asegurados

Donde vivo suele irse la Electricidad con mucha frecuencia y lo que sigue al apagón es la falta de agua de la red pública, esos dos servicios van de la mano, falla uno y falló el otro, he dispuesto unos tanques interconectados para almacenar agua de lluvia, insisto en recordarte sobre lo frágil que es cualquier sistema Eléctrico del Mundo, puede faltarte el internet, el teléfono, el gas, pero nunca el agua, es primordial, número uno en tu lista de prioridades, esta podría escasear en cualquier momento y si piensas que jamás pasará, seguro que también pensaste que el mundo jamás cambiaría y cambió para mal, no te relajes cuando las cosas regresen a la normalidad por qué será un breve lapso de tiempo y estaremos otra vez sobre el sartén.

* Capítulo 14

CURACIÓN DE HERIDAS EN DIAS DONDE NO HAYA MÉDICOS.

En otro capítulo te diré por qué debes almacenar medicina, como antibióticos y otras que necesitarás, ahora solo te hablaré de la SUGARDINA que cierra heridas mucho mejor que la mayoría de los cicatrizantes que compras en la farmacia, puede hacerse en la casa muy fácil y es apta para Diabéticos, pero debes considerar hacerte de algunos remedios si puedes hazlo ahora, si no tienes recursos es preferible vender algo que tengas que no uses y estar preparados para cuando se comience a restringir la actividad Antes de lo que te imagines podrías quedarte sin médicos, la gente casi está lista para aceptar lo que sea con tal de volver a la normalidad, no hace falta que colapse la Civilización, es muy probable por no decir certero que si te niegas a la campaña de vacunación Mundial te encuentres en la misma situación que un paria social, sin casa, ni trabajo, siendo objeto de todo tipo de atropellos por esas personas que habrán aceptado la vacuna para esta o la próxima Pandemia por qué no les queda alternativa para poder trabajar y recibir atención médica las autoridades dejarán muy en claro que nadie volverá al trabajo o a vivir como antes de esta crisis, hasta que el último habitante de la ciudad sea vacunado por temor a rebrotes de la peste y sea por tu culpa que los negocios no abran sus puertas, ni haya servicios de transporte, los hospitales cerrados atendiendo solo emergencias y que entre otras cosas, las escuelas sigan con sus aulas vacías, todo porque tú dices que no te vacunarás por motivos religiosos porque sostienes que esa vacuna es la marca de la bestia que predice la Biblia, cuando la misma biblia dice que para que toda la humanidad sea marcada antes tiene que aparecer en el escenario mundial el anticristo o como quieras llamarle a la aparición en el escenario político mundial de ese líder que "solucionará" todas las crisis de una sola vez para que la humanidad acepte su marca y la entronización en el tercer templo de Jerusalén cuando declare ser Dios

y exija adoración a todos, por lo tanto, no puede ser esta la vacuna que usen para implantarte, ya que no aparece aún este siniestro personaje, no sé en la próxima pandemia, pero en esta no, al menos hasta ahora ¿cómo crees que te tratarán las personas esos días en lo que te niegues a ser vacunado? Ejercerán toda la presión en tu contra, los medios de (iba a decir de información), de desinformación, pero en muchos casos no desinforman porque se lo propongan, sino por ignorancia calentando el ambiente quejándose de esa persona o grupo que dijo "no" a la vacuna o implante de tecnología Biométrica para poder identificar a quienes ya tuvieron Coronavirus, de los que se curaron y los que no se contagiaron para extremar cuidados, pero se repite el patrón, siempre es la misma mentira "lo hacemos para tu Seguridad".

Lo mismo ocurrió con la inseguridad que ellos dejaron crecer a propósito.

¿Qué dirías si te dicen que pondrán una cámara en la esquina de tu casa para observarte cada día?

¿Que estarán viendo a tus hijos, tus visitas, salidas, llegadas y que cada vez que salgas, recolectarán información de ti gracias a las otras cámaras instaladas por toda la ciudad, que pueden interactuar con las cámaras de los comercios donde entras a comprar o vender, que pueden verte y oírte, no hay lugar secreto en la ciudad gracias a las matrículas de tu auto, el seguimiento de tu móvil al cual pueden abrir el micrófono o si hace falta, la cámara las veces que quieran.

¿Cuántos chips llevas en tu cartera? Piénsalo: Tarjetas de crédito, tarjetas de la heladería, tarjetas del supermercado, de la estación de servicio, todo el conjunto enviando información, también saben dónde anduviste, para qué, cuánto tiempo y con quién te viste, ¿te parece normal? ¿Sabes que es "el internet de las cosas"?



Básicamente "el internet de las cosas" significa, que todo lo que se pueda conectar a internet, interactúe entre sí, sin intervención humana. Así es, tus aparatos hablan entre sí enviando información a algún lado y tú ni te enteras. ¿En tu sala hay un Smart tv de los que tiene cámara y micrófonos incorporados? Seguro que dirías que no quieres esa cámara en la calle, simplemente dejaron que crezca la delincuencia para que te sientas inseguro, las leyes garantistas aplicadas por jueces liberando peligrosos delincuentes que te dijeron, fueron atrapados gracias a las cámaras y la creciente sensación de que cada día es peor.

Conforme van pasando, están consiguiendo que seas tú quién pida a gritos que instalen cámaras, no solo en tu esquina, también en la escuela donde van tus hijos, en la esquina de tu trabajo, de tu club, de tus parientes y hacen que te sientas privilegiado porque te están vigilando.

Cada día es más difícil escapar del gran ojo que todo lo ve, ¿te das cuenta? Primero te crean la crisis y aparecen ellos después, con la "solución" a todos tus miedos, pero finalmente te tienen donde quieren. Esto, ¿no es acaso lo mismo que pasa con el dinero?

"los billetes son malos, hemos creado estas tarjetas de crédito, las tarjetas son malas, hemos creado este Biochip de identificación única o

sello digital". Y de pronto la humanidad estará atrapada sin remedio.

Aunque no sé cómo será tu situación en particular en esos días, sé que si este libro está en tus manos, te interesa estar preparado, esta es una de esas cosas que debes hacer si o si.



[SUGARDINA \(Una Farmacia por pocos pesos\) Video 325.](#)

En el video de arriba, se verá como se hace.

La Sugardina nació en el campo de Estados Unidos en una combinación de azúcar mezclada con yodo. Estos dos son excelentes socios y lo han tenido durante mucho tiempo, pero en honor a la verdad ya en las antiguas crónicas halladas en papiros egipcios se cuenta que los médicos al servicio del Ejército del Faraón Ramsés, unos 1300 años del nacimiento del Salvador de la Humanidad, corrían junto a los soldados en plena batalla para tratar de socorrer a los heridos untando una mezcla de grasa y miel que aplicaban directamente sobre las heridas.

En los últimos años se han realizado estudios médicos para apoyar el uso de azúcares como tratamiento de heridas. El azúcar crea un ambiente anaeróbico que inhibe el crecimiento de bacterias, lo que no permite que las infecciones se reproduzcan.

El yodo se considera antibacteriano, antimicrobiano y antifúngico. Combina esto con el azúcar y obtendrás una fórmula maravillosa para ayudar a sanar y cicatrizar perfectamente las heridas al acelerar la

granulación de los tejidos y a su vez, ayudar a cubrir las heridas abiertas.



Lo único que necesitas es dos partes de Yodo y una parte de azúcar, no hace falta que compres marcas caras, porque hay muchas en la farmacia, solo el Yodo genérico, vierte estos dos en una taza vieja o cualquier recipiente para mezclarlos bien, debe tener la misma consistencia que la Miel. Puede mejorar aún más esta combinación agregando hierbas como el llantén a la mezcla, este producto ha pasado exitosamente diferentes exámenes de la Ciencia Médica por ejemplo la última actualización Un estudio se realizó durante un período de 5 años en el que 605 pacientes humanos fueron tratados exclusivamente con sugardina. En casi todos estos casos, los pacientes (cuyas lesiones incluían úlceras, rasguños de gato y heridas de bala) se curaron más rápidamente con sugardina que con cualquier otro método alternativo de tratamiento. Si bien las técnicas quirúrgicas han avanzado mucho durante el siglo pasado, los tratamientos de las heridas en sí mismas han progresado mucho más lentamente.

Algunos antibióticos son buenos bactericidas, pero son incompatibles con el tejido infantil, los antibióticos generalmente se consideran un medicamento inyectable, mientras que la sugardina se usa comúnmente para el tratamiento externo.

En un artículo de 1987 del Southern Medical Journal: (pueden verse las fuentes en los videos 222 y [325](#)).

Las heridas tratadas con sugardina difieren de las heridas tratadas con antibióticos. El azúcar no es un antibiótico por definición, ni cuando se usa en relación con la povidona yodada. A diferencia de los tratados con antibióticos, las heridas tratadas con sugardina se limpian rápidamente. La sugardina reduce el edema, nutre las células de la superficie y no tiene olor fétido.

"El uso del tratamiento con sugardina parece acelerar la producción de tejido de granulación y tejido epitelial, cubriendo así la herida, la quemadura o la úlcera en los pies".

En los últimos 10 años, se han publicado varios artículos veterinarios y médicos revisados por pares que hacen referencia a la sugardina para el tratamiento de heridas. Estos se han agregado a la lista original de referencias publicadas con este artículo, si bien la sugardina no se ha estudiado formalmente ni en el campo veterinario ni en el humano, los artículos coinciden en que la mezcla es efectiva por varias razones, el azúcar atrae la linfa hacia la herida, nutriendo los tejidos en regeneración y evitando el crecimiento de bacterias. La inflamación se reduce, los glóbulos blancos que ayudan a limpiar y desbridar la herida son atraídos y nutridos, y se forma una capa protectora de proteínas sobre la herida. El azúcar también desodoriza las heridas necróticas (Southern Medical Journal de 1987).

No quiero extenderme demasiado sobre los pergaminos honoríficos que se ha ganado este artículo necesario para los días que vienen, creo que mi testimonio y el de las personas que ya lo han probado en ellos mismos y en animales es suficientemente meritorio.

Hace un tiempo me mordió una araña del género *Loxosceles laeta*, también se conoce con los nombres de Violinista, araña del Rincón, Reclusa parda.



Sé que las fotos pueden ser un tanto chocantes para quien lee pero considero que mientras más información certera ponga en tus manos mejor, no olvides que la temática de mi canal en YouTube y en este libro es prepararte para cuando no cuentes con ayuda, además quiero convencerte de que aprendas estas cosas porque las necesitarás, pero debo advertirte que si eres sensible a estas cosas, mejor no veas el video.

En el [video 225](#) puede verse desde el momento que me muerde la araña, el proceso de aplicación sobre la herida, el cambio de vendajes y el día a día de esa curación efectiva, en ese video explico alguno de los síntomas que se padece al ser mordido por este arácnido, se observa como el tejido comienza a necrosar sudoración, dolores musculares, frio extremo, calambres y adormecimiento son solo algunas de las cosas por las que pasé, pero puede empeorar produciendo falla renal, coma, convulsiones entre otras cosas. ¿Qué podrías hacer hasta que recibas atención médica?.

Lavarte con abundante agua y jabón alrededor de la zona afectada no uses otros productos, si tienes hielo a mano envuélvelo en un paño apoyando sobre el lugar de manera intermitente para evitar quemaduras por frío, el motivo de usar hielo se basa en que una de las toxinas del veneno se torna más activa a altas temperaturas, por ende, el frío ayuda en cierta medida a desactivar la sustancia.



Estas tres fotos sirven como testimonio sobre la efectividad de esta mezcla de Yodo y Azúcar en la foto superior (1) se vé como estaba la herida 1 més después de la mordedura de la araña considerada como la más venenosa de este lado del Mundo, en la foto 2 habian pasado pocos días y finalmente en la ultima(3) se aprecia la regeneración completa del tejido y la cura más que sastifactoria ,si quieres ver todo el proceso ,busca el video 235 de mi canal

¿Por qué no se conoce la Sugardina en todo el Mundo? Yo tampoco la conocía hasta que un amigo Norteamericano al cual conozco hace años(2002) me comentó en una oportunidad en la que estuvo en mi hogar junto a su esposa, que había curado muchos animales de su rancho un compuesto muy económico y que tenía ya más de cien años que también sirve en humanos, intrigado, quise saber más, resulta que en 1910 la industria Farmacéutica de aquel país tuvo celos de que este compuesto fuera mucho más económico y más efectivo que muchas de las pomadas que ofrecían en ese entonces ellos.

En estos días la solución Yodo -azúcar se pueden ver en distintos productos a la venta en Farmacias, pero en aquellos días, como cualquiera podía hacerla en su propia casa, emprendieron una campaña sucia en contra de la Sugardina y ya sabemos cómo actúa la

mayoría de la gente cuando se da alguna información desde los medios, si la noticia se da desde la radio es palabra santa, en esta época es la TV y el Internet, todo lo que se informa desde allí no se cuestiona porque lo dice un periodista.

Los veterinarios de Estados Unidos de la época siguieron usándola los granjeros continuaron aplicándosela a ellos mismos cada vez que la necesitaban así que aprendí a hacerla y aplicarla no solo en animales, comencé a usarlo en mí, pasaron años y sucedió lo de la araña cabe aclarar que esta variedad es considerada como la más venenosa de este lado del Mundo y si bien, lo recomendable es acudir a un Médico ante semejante panorama, ya me había mordido una araña de estas y conocía el riesgo, sabía que mi sistema inmune estaba fortalecido así que decidí usar Sugardina y documentarlo para mostrar con hechos que vale la pena tenerla en casa para cuando haga falta, que se entienda bien: La Sugardina no es un antídoto contra el veneno, ya que cuando la araña muerde, inyecta su veneno directamente en el torrente sanguíneo, que el cuerpo resista y combata ese veneno es cuestión de cada organismo, lo que hace este producto es extraer "lo malo" de la herida, regenerar el tejido, en mi caso se me había producido un hueco de 2 x 2 cm aproximadamente, mientras regenera ese tejido faltante muy rápido combate bacterias que suelen desarrollarse en un ambiente húmedo, el vendaje debe cambiarse cada día, preferentemente en la ducha, esto hace que el vendaje salga sin complicaciones y de paso las heridas se laven.

En diabéticos.

Desde esos días suelo ver las publicaciones en Facebook de personas que la hacen y usan, tengo almacenados cientos de testimonios que me cuentan felices de cómo ciertos tipos de heridas, especialmente en Diabéticos fueron cerradas al emplear esta solución, lo mismo que úlceras, escaras y tantas otras heridas.

Si eres Diabético puedes usarla sin temor, el hecho que la Sugardina contenga azúcar no es peligroso, ya que se usa exteriormente y si bien el azúcar toca las heridas no hay consecuencias para el diabético dado que la sacarosa no se metaboliza fuera del tracto intestinal, no se espera que la aplicación local de azúcar conduzca a la absorción sistémica, sin embargo como siempre se dice en estas cuestiones, consulta a tu médico si conoce éste preparado avalado por la Southern Medical Jornal, que es el sitio Web donde se comparte los últimos avances de la Ciencia Médica.



-Fotos 1,2,3,4: Prepara en un recipiente, 2 partes de Yodo y 1 de azúcar blanca o Miel.

-Fotos 5 y 6: Se coloca directamente sobre el vendaje aunque también puede aplicarse en la herida para colocar después el vendaje encima, se almacena en frasco de vidrio opaco, si no tienes usa cualquier frasco o recipiente de vidrio y pégale papel o nylon negro para oscurecerlo, puede durar años 2 a 3 años al menos ese es el tiempo en que lo he almacenado y usado y está aún en perfecto estado, pero he sabido de personas en Estados Unidos que lo tienen desde hace diez años, quizá encuentres que se ha endurecido, pero seguirá siendo útil, solo hablándolo con más Yodo si tienes, sino, con unas pocas gotas de agua.



No tengo dudas de que este preparado es una de las cosas que tendrías que tener para esos días donde sea difícil hallar ayuda médica

Mientras haya profesionales de la salud jamás dudes de recurrir a ellos, pero si te toca vivir un tiempo, por la razón que sea sin el privilegio de la Ciencia Médica, debes considerar aprender que tipo de insectos habitan en tu área o donde planeas estar si las cosas se ponen muy feas y te toca estar por tu cuenta, hay una pequeña ciudad cerca de donde vivo, ya lo mencioné antes, hasta este día, después de casi dos meses, el Hospital zonal no atiende al público general como hasta antes de la Pandemia, limitándose a las emergencias.



Araña del rincón o violinista es conocida también como reclusa parda, originaria de América del Sur pero puede verse en países como Estados Unidos, es común que habite en los hogares, es inofensiva y raro que muerda a un ser humano, sin embargo cuando ocurre es por qué se defendió, en mi caso, me encontraba dormido cuando la apreté en la cama, a la mañana, revisé cada espacio de la casa hasta hallar su nido

Hay tanta información sobre cada cosa que enumero en este libro que sospecho, el libro trataría sobre un solo tema a la vez, mi consejo con respecto a insectos y serpientes venenosas es que te hagas con material informativo como lo son los libros como este, ya veré yo si publico otro, dependerá del grado de aceptación que tenga este.

* Capítulo 15

LO MARAVILLOSO DE DESHIDRATAR ALIMENTOS.

¿Quién puede negar que una de las maneras más efectivas del almacenamiento de alimentos es la deshidratación? Junto a otras técnicas nos garantiza el buen estado de la comida cuando sea necesario poner mano a esas reservas que supiste guardar cuando podías, una de las cosas que recomiendo siempre es aprovechar las ofertas que suelen darse en los mercados y fruterías en temporada alta que es cuando las hortalizas y frutas están más económicas que nunca, para crearse una buena despensa de provisiones para tiempos por venir donde no sabemos cómo nos estará yendo.

Nuestro deber como responsables del grupo familiar es proveer lo que necesite cada integrante y la comida es sin dudas una de las cosas más importantes. Los alimentos deshidratados ofrecen la ventaja de permanecer intactos a través del tiempo, inalterables y listos para consumirse, simplemente no puedes ignorar la inmensa ventaja de poseer este conocimiento.

Al poco tiempo de cuando llegamos a este lugar comencé a ver como los árboles de frutas daban en abundancia, era la primera vez que tenía la posibilidad de tener un poco de tierra en un lugar así y hermosos árboles como estos...


Fue ver como cientos y cientos de kilos de damascos o albaricoques iban poblando cada rama en racimos llegando la primavera, gustar esas delicias en verano me llenaron el alma de paz y agradecí a Dios, pero pasados unos días comenzaron a caer al suelo, no podíamos consumirlos a todas, regalamos unos cajones, pero aquí tener árboles frutales es algo normal, de pronto vi que la fruta estaba al alcance de casi todos, dimos unos cajones a un comedor, pero me dio la impresión de que para ellos como si me regalaran a mí un balde de arena de las playas de Mar del Plata, acostumbrado a ver tanta arena en 40

kilómetros de costas que tiene aquella ciudad no era la gran cosa que alguien me diera un balde de arena y lo mismo sería para la gente de aquí llevarles frutas cuando está disponible casi al alcance de la mano.

No hace muchos días, nos detuvimos en un mercado y mientras mi compañera bajó del vehículo a comprar unas cosas, observé a una señora que estaba podando su vid, las plantas estaban repleta de racimos de uvas, los cortaba, después los metía en una carretilla y lo tiraba en la vereda para que lo llevara el camión de la municipalidad, descendí de la camioneta y hablé con ella, llegamos a un acuerdo, mi compañera y yo nos encargaríamos de podar todas esas plantas a cambio de llevarnos toda la producción para los gansos, gallinas y conejos, ya que aquí las uvas se habían agotado a pesar de contar con muchas plantas, en cambio en esa casa de la cual trajimos una carga completa estaba rodeada de construcciones por lo tanto aún tenía producción por estar protegida del factor climático, pero en esos días cuando éramos recién llegados no sabía qué hacer con tanta fruta que se despreciaba, los perros comieron algunas con ganas, días después estaban hastiados, las gallinas aceptaron de buen gusto esas frutas al principio, pero en poco tiempo ni las miraban y así empezó mi preocupación para aprovechar al máximo esa producción, lo increíble es que un año antes había pagado 70 pesos (hoy en día 1 dólar) por un kilo en la ciudad de la cual procedía, no bastó hacer dulces, postres o jugos con esos damascos, seguían desperdiciándose por todos lados que hubiera árboles, si caminabas por debajo de uno de esos damasqueros pisabas más frutas de las que podías evitar, entonces recurrí a una simple técnica que me permitiría tener frutas almacenadas para por lo menos 10 años si se hace bien.



Me pregunto cuanta gente tiene la dicha de tener algún árbol frutal y pierde año tras año la cosecha por no aplicar esta técnica ancestral que permite hacernos de recursos, pero también pienso que se está tomando conciencia, al menos así lo noto cuando hablo con las personas que ven los videos en el canal, que van despertando a esta nueva realidad preparándose.



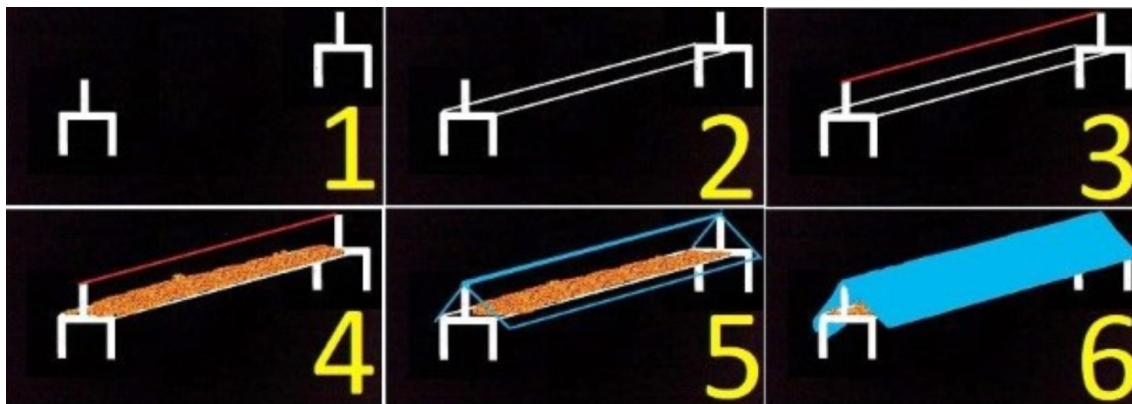
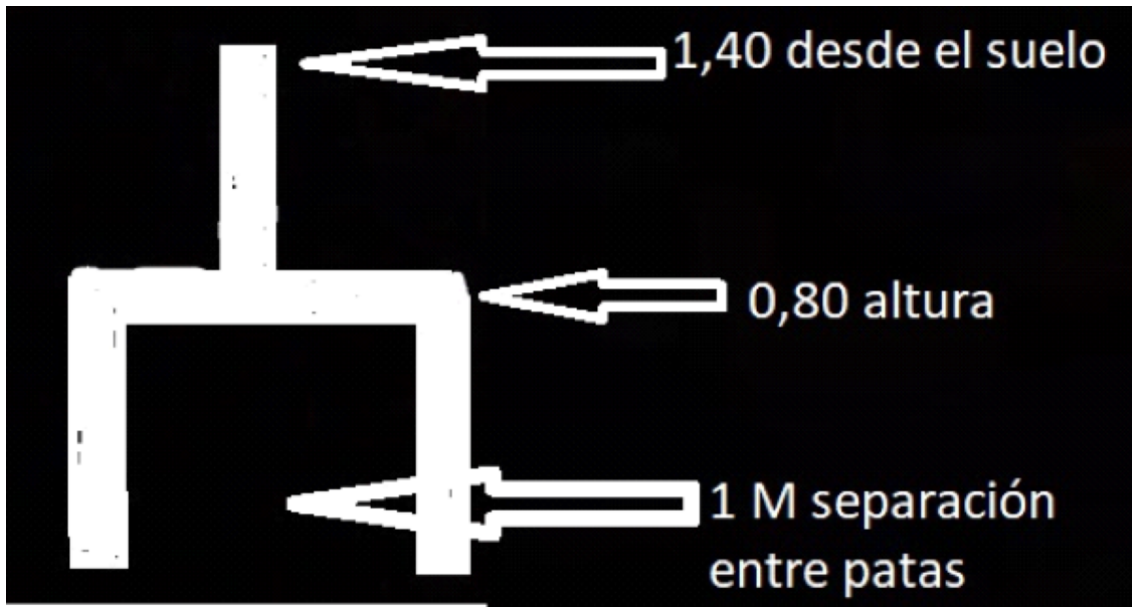
Mira qué fácil es y sirve para casi para la mayoría de las frutas en la foto 1; procedo a cortar en medio al damasco o como le dicen en otras regiones, albaricoque. Foto 2; retiro la semilla que no si sabías es anticancerígena, foto 3; puse esa fruta a modo de prueba unos días sobre una piedra como lo hacían algunos nativos de Norteamérica, foto 4; después de dos días bajo temperaturas que oscilan de 29 a 35 grados, la fruta ya ha perdido gran cantidad de agua, foto 5; hasta ahí habían pasado cinco días, puede verse la diferencia entre una fruta fresca y una deshidratada en la palma de mi mano en la última foto, me viene a la mente una señora que había comprado 4 cajones de manzanas y 3 de naranjas, pero no las deshidrató, su idea de tener una provisión en su casa no duró mucho, a los pocos días esa fruta se había perdido, en cambio esta técnica permite tener frutas en todo momento por años sin que pierdan nutrientes.



No hace falta construir grandes infraestructuras, una de las cosas que pregona el preparacionismo es arreglarse con lo que se tenga, aprovechando cada recurso al extremo para invertir en artículos que se puedan necesitar, usamos unas chapas metálicas de las que colocan en los techos, previamente se lavaron muy bien con vinagre para sacarles los químicos con los que las suelen cubrir, una vez dispuestas en hileras sobre cada chapa procedimos a cubrirlas con un nylon para evitar insectos y aves.

En la foto 6: la cosecha, envié varios kilos a mi madre en el sur del País, a mi hija e hijo en Mar del Plata, no solo damascos, también peras deshidratadas, además de guardar unos cuantos kilos, gran parte se usó para hacer postres, pan de navidad, , galletas, té de frutas etc.

Después de esta exitosa prueba decidí pasar a otro nivel para lograr la mayor eficiencia así que diseñe y construí unos secaderos muy fáciles de replicar, están basados en modelos existentes, los cuales brillan por su simplicidad y eficacia.



En la foto 1 se ve la forma que tienen las patas de la mesa que será el secadero de frutas y verduras, la altura será la que más cómodo te quede para trabajar, pero suele ser de 0,80 cm, el largo, todo lo que quieras.

Foto 2: Es fácil entender el dibujo, se unen las patas mediante madera o hierro para que se asemeje a una mesa.

Foto 3: Desde la parte más alta se tiende una cuerda o una madera (en rojo) para colocar sobre ella el plástico transparente que cubrirá la fruta.

Foto 4: La fruta a deshidratar está sobre el secadero, si puedes usar alambre pajarero para colocar la fruta encima y lograr que el aire caliente ingrese por debajo mucho mejor si no, usa lo que tengas.

Fotos 5 y 6: Se cubre toda la fruta cuidando de no dejar espacios abiertos debe quedar como la foto de abajo.



Desde ya, debes montar el secadero en un lugar donde dé el sol durante la mayor parte del día y si estás diciendo que no tienes lugar, tranquilo, ya pensé cómo puedes hacer para tener tus frutas secas aunque vivas en un balcón como ves la fruta es colocada sobre malla de media sombra que es más barata que el alambre y se refuerza con varas de madera o cañas en un secadero como el de la foto podrás deshidratar miles de kilos de frutas o verduras o carnes secar semillas, hacer levadura, fermentar diferentes cosas, otro sistema es el de Microtuneles que verás en el video 286 del canal, pero que también encontrarás en otro capítulo de este libro.

Las frutas deben estar a punto ni verdes ni maduras, limpias, lávalas antes de ponerlas a secar si ves que algunas están picadas por insectos o al abrirlas descubres algún gusanito, ¡qué afortunado! Diste con frutas orgánicas que son apenas el 10% de la fruta que se consigue en

estos días que no está envenenada con agrotóxicos, solo retira la parte picada, enjuágala y estará apta para el secadero, creo que vale la pena intentarlo, si lo piensas, cada vez que compras frutas frescas solo las veras 2,3 meses y después tendrás que esperar todo un año para volver a disfrutar de esas frutas, de este modo te haces con un recurso durante todo el año.

Si quieres que duren mucho tiempo, hablo de años deja que el sol les quite toda la humedad posible, las bacterias progresan en la humedad, por eso otros alimentos deshidratados pueden durar años, sin humedad no hay bacterias que descompongan los alimentos.

Si aún no tienes en claro por qué almacenar frutas te nombraré las mismas razones que menciono en el video que trata este asunto:

- 1: Las frutas y verduras deshidratadas tienen un sabor increíble, su sabor es intenso.
- 2: Es muy fácil hacerlo, solo se trata de cortar, deshidratar y empacar.
- 3: Son muy nutritivas y no tienen conservantes.
- 4: Se pueden comprar en temporada alta cuando cuestan menos.
- 5: Pueden comerse en el momento, no necesitas hacer fuego.
- 6: Son muy fáciles de empacar y almacenar.
- 7: También son fáciles de portar, un puñado en la cartera o en tu bolsillo te mantendrá con energías.
- 8: No te provoca gastos, se secan con el sol, no necesitan refrigerador y aunque hay más...
- 9: Siguen conservando todas sus propiedades, ya que al extraerle el agua, las bondades de las frutas se concentran en lo que queda después de deshidratada.

Si tuvieras cómo medir la humedad te diría que sería excelente que las frutas sean recolectadas con un 25% de humedad, pero como estos videos están pensados para arreglarse con lo que se tiene, te digo como dato que Las frutas están adecuadamente deshidratadas cuando se sienten flexibles, correosas y no tienen ampollas de humedad. Cuando hagas esta prueba espera a que la fruta se enfríe porque al estar caliente parece ser más blanda, húmeda y correosa de lo que es, para comprobar su estado, selecciona varias frutas y córtalas a la mitad y oprímelas en tus manos con fuerza y luego suéltalas, las unidades individuales deben caer libremente sin pegarse ni aparecer humedad en las manos, tampoco deben estar pegajosas ni adherirse entre sí, si prefieres retirarlas algo pegajosas, podrías espolvoréarlas con azúcar impalpable, para almacenarlas al vacío emplea la técnica que viste en este libro mediante la extracción de aire por fuego, salvo que poseas otro método. Hay agricultores que le agregan azufre al momento de almacenarlas, esto es para que se mantengan mucho tiempo libres de plagas, pero puedo decirte que si las almacenas como ya he comentado antes, no tendrás problemas.



Hemos deshidratado cientos de kilos de peras que les aseguro, son superdeliciosas, hace años que estos árboles de peras no se fumigan, o

sea, no se les pone ningún tipo de veneno por lo tanto la fruta es orgánica, tiene en contra que a veces uno suele hallar dentro de la fruta algún gusanito, como dije antes... ¡Buena señal! Pero si no te queda alternativa y encuentras frutas y verduras de estación en oferta aprovéchalas igual, cuando encontramos frutas que tienen algún insecto o están picadas, simplemente extraemos esa parte con un cuchillo, como se ve en la foto 2: Se corta el fruto en rebanadas de 1 centímetro de espesor, obsérvese que también se ha extraído el centro dando por resultado ese círculo central. Para conseguirlo, primero cortamos la fruta en rodajas finas de 1 cm después se posiciona en el centro de la rodaja un tubo circular de hierro dando un golpe seco y así se forma ese hueco en el centro de la fruta.

Foto 3: En tres días las frutas pierden el 70% de humedad aproximadamente contando con temperaturas que oscilen de 28 a 36 grados, si hace menos calor tardarán un poco más, quizá 1 o 2 días más.

Foto 4: La fruta deshidratada se ve embazada en botella pet de 5 litros usadas generalmente para comercializar agua o aceites.

SI NO TIENES ESPACIO (Deshidratador solar casero)

Ahora seguro no faltará quién se pregunte cómo hace, si no tiene espacio en su casa. Puede ocurrir que la persona que lee, esté viviendo en departamentos de edificios y no tenga acceso a la tierra para emprender este simple y efectivo método para hacerse de recursos.



En [el video 318](#) confeccioné un simple deshidratador solar usando unas tapas de plástico, alambre y un nylon Cristal, la efectividad de este artilugio es rotunda, ya que su estructura sencilla permite secar frutas, verduras y carnes por medio del aire caliente que se introduce por debajo de la última bandeja, ascendiendo hasta la más alta, produciendo un efecto de chimenea arrastrando la humedad de lo que estás deshidratando y no solo el aire caliente está trabajando para secar las frutas o verduras, también a través del nylon que como una lupa amplifica la radiación solar acelerando el tiempo de deshidratado, veamos cómo la hice:



Fotos 1 y 2; Usé simples baldes de plástico, pero también podrías usar llantas de bicicleta, obtendrías un deshidratador mucho más grande, solo necesité las tapas de los baldes.

Foto 3; Con un cuchillo recorté cada tapa para quedarme con los bordes que son reforzados.

Foto 4; Desinfecté cada pieza.

Foto 5; Utilicé malla pajarera, pero si quieres, podrías hacer una malla con palitos si te das maña, no te recomiendo usar malla plástica como la media sombra porque al ser de plástico, el calor podría migrar los componentes tóxicos a las frutas.

Foto 6; Recorté cuadrados de malla un poco más grande que el círculo de la tapa.

Foto 7; Use una tijera, la malla a pesar de ser de acero, se corta bien.

Foto 8; Unos tornillos chicos serán suficientes para sujetar la malla al aro de plástico.

Foto 9; Coloqué cuatro tornillos, uno en cada extremo.

Foto 10; Bandeja terminada.

Foto 11 Comencé con cinco bandejas, pero después le agregué cinco más.

Foto 12; Bandejas listas para la segunda y última parte, el armado aéreo.



En las fotos 1 y 2: Uso un marcador para trazar cuatro líneas verticales derechas en los cuatro costados de cada aro de las tapas para que me sean de guías.

Foto3: Coloqué cuatro tornillos en cada aro usando las marcas que había realizado con el marcador.

Foto 4: Colgué cuatro cuerdas que estaban unidas en el extremo superior.

Foto 5: Estando las cuerdas colgando, ato la primera bandeja comenzando desde abajo.

Foto 6: Primera bandeja atada y nivelada.

Foto 7: Dos bandejas atadas.

Foto 8: Cubrí con un nylon cristal todas las tapas.

Foto 9: También puede reemplazarse el nylon por tul.

Recibo a diario mucho correo electrónico, pero con relación a este deshidratador me contactaron dos hermanas de 23 y 25 años que me contaron que hicieron 10 deshidratadores como este cuando vieron el [video 318](#) y que estaban vendiendo mix de frutas secas en los comercios teniendo gran aceptación, según me dijeron, planean llevar esto a una escala mucho mayor y vender el producto en Mercado Libre, ya que se convirtió en una fuente de trabajo.

Modestamente creo que debes aprovechar esta técnica que posibilita que almacenes varios kilos de alimentos, tanto frutas como verduras que una vez almacenadas en frascos de vidrio y hasta en botellas pet como habrás visto en el video titulado " botellas PET y almacenamiento" te dan la seguridad que podrás poner mano a una valiosa reserva en los días que vienen.

* Capítulo 16

Cómo hacer aspirinas caseras.

¡Qué gran cosa poder tener acceso a este tipo de medicinas cada vez que lo necesites! siempre recomiendo que adquieras libros sobre las plantas medicinales que habitan tu zona, estoy seguro que hay una cura para cada enfermedad en el reino vegetal ,las he usado siempre ,cada vez que necesité y no puedo decir que alguna de esas veces me haya sentido defraudado por hacerlo, por ejemplo; el llantén ha curado mis pies heridos después de una larga caminata, a veces el calzado se rompe, nos queda chico, grande, se deforma y cuando hay que emprender una larga caminata si tus pies están mal no llegarás muy lejos así que me he puesto unas hojas de llantén en la suela ,rodeando los dedos y en todo el pie de modo que el calzado está forrado por dentro con las hojas de esa planta ,esto lo aprendí gracias a una señora italiana que orgullosa de pertenecer, según dijo a la familia de uno de los generales Romanos de la época de Flavio Romulo Augusto el último Emperador de la antigua Roma ,ella me contó que las Legiones cuando marchaban usaban las hojas del llantén en las suelas de sus sandalias para que mientras caminaban



sus heridas curaran. Ya hablare sobre esta planta medicinal por excelencia, cuyo nombre científico es Plantago major o Plantago lanceolata, puede beberse en tés y jugos, consumirse en guisos, ensaladas, purés, sopas etc. He comprobado que ayuda y mucho con las lesiones cutáneas ,es óptima para regenerar la piel ,quiero significar que no puedes ignorar esa gran farmacia natural que te rodea, en el video de arriba(285)se puede ver en el canal como usar esta planta.

UNA FARMACIA EN TU JARDIN

La corteza de sauce actúa de forma muy similar a la aspirina, tiene propiedades antiinflamatorias y sedantes por lo que es un gran remedio para tratar la ciática , incluyendo el dolor de cabeza, el dolor muscular, los cólicos de la menstruación, la artritis reumática (AR), la osteoartritis, la gota y una enfermedad de la columna vertebral llamada espondilitis anquilosa, además cuenta con efectos analgésicos, atiespasmódicas, frebífugas, astrigentes, antirreumáticas ,entre otras virtudes, no hace falta aclarar que es mucho mejor usar la corteza del sauce antes que la Aspirina y que tendrás a mano una medicina completa para tratar muchas de las dolencias comunes ,en la antigua Grecia podia oirse a Hipócrates recomendando a sus vecinos mascar corteza de Sauce para calmar cierto tipo de dolores.

HISTORIA DE LA ASPIRINA(Sintetizada)



Como ya lo comento en mi canal de YouTube en el [video 311](#): Felix Hoffmann, un químico Alemán retoma las investigaciones de otros descubriendo en Agosto de 1897 como extraer la Salicina del Sauce y convertirla en ácido Salicilico ,trasformandolo luego en ácido Acetilsalicilico, la Salicina abunda en la naturaleza y específicamente en el árbol conocido como "Sauce"(su nombre científico es Salix)comprobó que esta sustancia calmaba los dolores de cabeza bastante rápido, la conocemos con el nombre de Ácido Salicilico, el predecesor de la Aspirina, Felix graduado y doctorado en química por la Universidad de Munich fué contratado por en la Bayer fue allí que después de experimentar dió con el Ácido Acetilsalicilico y en 1899 enseguida la compañía Bayer lanzó al mundo su producto al que llamó "Aspirina" que dio y sigue dando cuantiosas ganancias a la Empresa hasta hoy ya que es el medicamento más vendido en el mundo.

Sin embargo no todo es bombos y platillos recientes estudios han desenmascarado la supuestas bondades de este producto según el estudio publicado en Archives of Internal Medicine (Archivos de Medicina Interna), el riesgo de sufrir una hemorragia interna -uno de los efectos secundarios de la aspirina- es muy alto entre quienes la toman todos los días, los científicos de la Universidad de Londres, quienes realizaron el estudio, concluyen que sólo las personas con un historial de problemas cardíacos o cerebrovasculares deben tomar las tabletas. Pero la decisión final, agregan, debe ser tomada con el médico y esta bien si hay médicos pero este libro se centra en situaciones

donde tener acceso a ese privilegio sea cosa del pasado, un recuerdo, así que veremos cómo hacer aspirinas que no te licuen la sangre al menos no en el grado que si lo hace la aspirina de Bayer, lo menos que querrás en una situación crítica de Supervivencia es una hemorragia interna, imagínate si estas herido, o si hay mujeres menstruando en tu grupo ,por eso se debe conocer el procedimiento quedando totalmente prohibido su uso para personas con úlceras gastroduodenales y durante la menstruación.

Hay más de 300 especies de Sauces en todo el mundo, nombre científico de la planta es *Salix babylonica*, más las cruza híbridas que comparten características de varias especies, el que más se propagó es el Sauce Llorón o de Babilonia, pero todos los Saucen contienen Salicina.



En la foto puede verse la conformación de la corteza del Sauce, de la cual se obtiene la salicina para hacer el calmante natural para muchos de los dolores que podrías tener en días por venir, la Salicina está presente en todo el Árbol, pero principalmente en la corteza y en las hojas.

PREPARACIÓN A PARTIR DE CORTEZAS

Debe recolectarse la corteza que ya tenga al menos dos años de edad, es fácil desprenderla del tronco.



Puede almacenarse en recipientes herméticos por años, el lugar donde se almacene debe ser oscuro y seco, tengo 4 o 5 kilos guardados , es como tener una provisión de aspirinas por si alguna vez alguien o yo mismo necesito

Para preparar una infusión (té) debe tenerse en cuenta que tan grave es el dolor, por ejemplo, si se trata de un dolor de cabeza, bastará el equivalente a 3 cucharadas soperas de corteza de sauce, antes que nada se pone a hervir un litro de agua, una vez que hirvió agregar 30 gramos o 3 cucharadas soperas de corteza de sauce cortada, después de esto calentar a fuego lento durante 20 minutos, ahora deja reposar la infusión 25 minutos por último se cuela y se endulza a gusto, encontrarás que es un té de color rojizo y muy agradable al sabor, siempre me pareció mucho más sabroso que el té de tilo.



En las fotos de arriba, estoy hirviendo a fuego lento la corteza de Sauce que se ve en el [video 311](#), en la foto del medio ,esperé a que la preparación se enfrié para colocarla en un frasco de vidrio con la corteza y el agua, en la foto de las derecha, se ve la corteza en el agua donde fue hervida, se bebe una taza tres veces al día ,preferentemente antes de las comidas ,El alivio llegará en una o dos horas ,se sentirá el alivio debido a su poder antiinflamatorios, antipiréticos, analgésicos y antirreumáticos, la duración del Sosiego puede durar de 5 a 8 horas ,he tenido corteza en agua hervida durante un máximo de una semana en buen estado, siempre guardado en lugar sin luz y tapado ,creí necesario incluir a este árbol en el libro, considerando que está orientado para

tiempos difíciles que llegarán, el saber esto, te dará una gran ventaja en comparación a las personas que nada saben de preparación ,enseña estas técnicas a otros mientras puedas.

LA PESTE DE LOS MARINEROS

Estas cortezas tienen también, ácido ascórbico o sea, vitamina C, nuestros organismos necesitan vitamina C para producir colágeno y cerrar heridas ,si bebes el zumo de un limón ,la vitamina C de ese cítrico puede durar unas 12 horas en tu cuerpo, después de eso necesitas más, si lo llevas a un escenario donde la escasez de alimentos sea prolongada y donde no consigas esta vitamina, podrías vivir lo que vivieron los marineros (conocida como la Peste de los Marineros)cundo afectados por el Escorbuto, estos infortunados vieron como sus encías comenzaban a sangrar, lo mismo que debajo de sus uñas mientras su cansancio y debilidad iba creciendo, iban apareciendo abundantes hemorragias en la piel ,sangrado nasal, anemia, también notaron asustados sangre en la orina o en las heces ,algunos murieron a causa de la deficiencia de vitamina C, así que considera lo importante de esta vitamina que abunda en los alimentos de hojas verdes y frutas pero en un ambiente hostil los pinos principalmente y los Sauces después ,serán auténticas fuentes de suministros para hallar esta vitamina y evitar el Escorbuto, en estos días esta enfermedad es habitual en los campos de refugiados

A continuación, te informo cuanta vitamina C necesita una persona en diferentes etapas de su desarrollo:

- Bebés hasta los 6 meses de edad: 40 mg/día.
- Bebés de 7 a 12 meses de edad: 50 mg/día.
- Niños de 1 a 3 años de edad: 15 mg/día.

- Niños de 4 a 8 años de edad: 25 mg/día.
- Niños de 9 a 13 años de edad: 45 mg/día.
- Adolescentes (chicos) de 14 a 18 años de edad: 75 mg/día.
- Adolescentes (chicas) de 14 a 18 años de edad: 65 mg/día.
- Adultos (hombres): 90 mg/día.
- Adultos (mujeres): 75 mg/día.
- Mujeres embarazadas: 85 mg/día.

El Sauce contiene 190 mg por cada 100 gramos, más aún si usamos hojas jóvenes picadas de la siguiente manera

Este magnífico árbol también es rico en potasio, fósforo, hierro, calcio, cobalto y magnesio, vitaminas B1, B2, C, fibras, estrógenos, el mismo preparado que se ve más arriba el cual está en el frasco de vidrio es óptimo para tratar quemaduras y heridas si mojas un paño limpio con esta solución de corteza de Sauce y agua colocándolas sobre las lastimaduras, volviendo a mojar el paño en breves lapsos de tiempo, mejorará la cicatrización e impedirá que se infecte, las inflamaciones de la boca, causadas por infecciones, inflamaciones de encías, llagas, caries, etc. ,en estos casos se recomienda mantener un sorbo del preparado en la boca todo el tiempo que se pueda, les recuerdo que estas técnicas están orientadas para cuando no haya médicos por la razón que sea, porque mientras tengas la bendición de acudir a un centro asistencial debes hacerlo.

PREPARACIÓN A PARTIR DE LAS HOJAS

Tanto la corteza, como las hojas y flores se recolectan en Primavera, La corteza se seca al sol y el resto, a la sombra, para preparar una infusión a partir de hojas nuevas se debe poner las hojas (20 gramos por litro de agua) en un recipiente



Después agrégale el litro de agua bien caliente sobre las hojas y flores dejando que repose 10 minutos, esto hace que los principios activos de la planta y sean solubles en el agua, así de fácil ,se bebe tres veces en el día, cada vez que salgo unos días con mi mochila para perderme entre montañas ,en el camino ,a orillas de arroyos o ríos abundan estos árboles ,después de unas horas de marcha suelo detenerme bajo la copa de algún Sauce Frondoso y recolectar algún pedazo de corteza para sumarlo a mi equipo, no faltan los dolores musculares en esas travesías y a pesar que tarda un poco más que la Aspirina comercial en hacer efecto, lo compensa porque se mantiene mucho más tiempo en el organismo

No sé si sabias que, en 100 gramos de Sauce, usando hojas jóvenes, picadas puedes encontrar 2,3 miligramos de Vitamina B-3. Proporciona el 12% del valor diario recomendado para un adulto también puedes obtener 18700 UI de Vitamina A. Esto proporciona el 623% del valor diario recomendado para un adulto medio, esta planta es sin dudas, algo que debes tener a mano

EFFECTOS SECUNDARIOS

No se aconseja beber si se tiene sensibilidad o alergia a la Aspirina, tampoco si se está consumiendo diluyentes sanguíneos o si se padece de trastornos de la coagulación, enfermedades renales, tampoco debe

beberse por mujeres embarazadas, ya que no se conoce que seguridad existe en estos casos, así que ante la duda no lo bebas si estás esperando un bebé, alérgicos a la penicilina, por eso siempre se debe ver a un médico pero una vez más ,este libro es para cuando no haya atención profesional, no debe darse a niños o a adolescentes, algunas investigaciones sugieren que las personas con úlceras, acidez estomacal, enfermedad hepática o renal, anemia, hemofilia, hipoprotrombinemia, gota, hiperuricemia o asma, deberían evitar la corteza del sauce, aprovecha mientras haya internet a saber más sobre medicina natural, te recomiendo que inviertas en libros especialistas en este tema, conozco decenas de plantas a las que he usado desde hace años y los resultados han sido siempre buenos por demás, planta Sauces por dónde vives.

CAPITULO 17

LA MARAVILLOSA OPORTUNIDAD DE TENER PAN QUE DURE MÁS DE 100 AÑOS

"Hola Julián, te escribo desde México DF, no sabes cómo nos estamos acordando de ti en estos días de escasez, hace un tiempo vi en uno de tus videos que hacías el pan que dura cien años y primero no lo creí, pero conociendo más tu canal ,me di cuenta de eres creíble, así que un domingo viendo que la situación empeoraba horneamos durante todo el día ese tipo de pan antiguo que dura tanto tiempo, mi esposa ya no tenía empleo y el mío pendía de un hilo, por lo tanto reunimos un dinero y felizmente organizamos una despensa en nuestro hogar, como te decía, horneamos todo el día domingo y parte del lunes, nuestra meta fue llenar un barril de plástico con ese pan y lo conseguimos, que me dices, llegó la pandemia, me vi desempleado como mi esposa y ya sin ingresos pusimos manos a esos recursos ,ese pan amigo mío, fue y es una bendición ,lo comimos en sopas, en tes, lo usamos para espesar caldos ,tal cual lo cuentas en tu video ,ahora nuevamente tengo trabajo y volví a llenar esa pequeña despensa, no tenemos palabras para agradecer lo que haces".

Solo aquellos que hemos estado un tiempo sin probar el pan sabemos lo que significa, no solo es un alimento que representa la calidez hogareña, ver el pan sobre la mesa a la hora de comer trasmite la sensación de que todo está en su lugar ,no existe mejor manera de tener este artículo que preparar de este modo el pan y almacenarlo como mostré en el video que trata este tema ,ahora que transcribí cada conocimiento a este libro, podrás hacerlo antes de que lleguen los días donde la provisión de trigo para hacer harina y la electricidad sean un recuerdo ,no esperes a ver esos días para preparar este panificado, ya que tienes la ventaja de cocinar ahora para comer después cuando haya transcurrido ya mucho tiempo, incluso pasados varios años, además hornear en días de hambruna atraerá a decenas de personas,

imagina que será para esas pobres almas que jamás pensaron vivir un tiempo así volver a oler en el aire el sabroso aroma del pan recién horneado ,que si tienes garantías de seguridad podrías compartir tu pan con los demás pero mucho me temo que tendrás que ser muy cauto, que Dios te guie en cada situación.

Este es un tipo de pan que puedes agregar a la herencia que dejes a tus descendientes, ya que este estará en perfecto estado cuando ya no estés caminando sobre la tierra y esto lo hace imprescindible.



Tambores llenos de pan, ¿por qué no? desde el momento que se entiende que este pan dura décadas, incluso una centuria no es mala idea si lo que estás buscando es Seguridad alimentaria para tu familia, además la harina ni remotamente duraría tanto tiempo, por lo tanto es mucho mejor hornear el pan y almacenarlo para ese tiempo difícil que llegará a continuación como hacerlo, paso a paso.

Te recomiendo que hagas primero en pequeños lotes para que adquieras la maestría, podrías empezar como viste en el [video 247](#), 400 gramos de harina y 220 cc de agua y sal.



Cualquier Harina en última instancia sirve para hacer este pan, sin embargo la harina de todo uso, me refiero a la que usas para hacer pan común o pizzas comúnmente es preferible.



Foto 1, vierto en un recipiente 400 gramos de harina común y 220 c.c. de agua la sal es optativa y a gusto, en la foto 2; Amaso teniendo en cuenta de que esta masa debe quedar lo más dura posible, por eso si necesitas agregar más harina, hazlo, porque mientras más dura y seca esté la masa, mucho mejor será el horneado, foto 3; estiro la masa dándole un espesor aproximado de 1 centímetro.



Foto 4: Debe usarse una bandeja metálica sin engrasar ni aceitar, solo la bandeja limpia y seca ¿qué ocurre si le pones, grasa, aceite o manteca? El pan saldrá más rico pero no durará todo el tiempo que te dije antes, así que la bandeja sin agregados, foto 5; como ves corte la masa en rectángulos, aquí la medida la eliges tú, pero 10 centímetros por 7 podría ser bueno en la foto 6; se ve como puntué cada galleta o pan, se marca así para favorecer el horneado, que debe ser a 190 grados o 374 grados Fahrenheit.




En las 3 fotos de arriba se ve que apariencia tienen después de hornearlas durante 30 minutos, se retiran del Horno, se dan vuelta una por una y se hornea por otros 30 minutos, se retiran y dejan enfriar un poco, deben estar tibias para darles la segunda y última horneada.



En estas imágenes se aprecia cómo están después de la segunda horneada que fue de 10 minutos de cada lado, esto se hace para extraer la totalidad de la humedad de la masa, esto es clave para que duren tantos años.

Si aún quieres más seguridad hornéalas dos veces más 10 minutos de cada lado, dejando enfriar cada vez que las retires del horno, mientras más secas estén, más años durarán cada galleta o si lo prefieres, pan que pese unos 50 gramos tendrán 183 calorías, 38 gramos de carbohidratos, 2 gramos de fibra, 7 gramos de proteínas, 0% de colesterol, 0% de grasas, 25% de tiamina (vitamina B1), 12% de niacina (vitamina B3), 12% de riboflavina (Vitamina B2), 17% de ácido fólico, 12

%de Hierro y todo esto en una sola galleta, desde ya ,no la compararás con una buena cena pero te ayudará sin dudas cuando la comas en sopas ,guisos o te ya que es un espesante inmejorable.



A estas galletas se las conoció con muchos nombres "Galletas Náuticas" "Tachuelas duras" solo fueron algunos, en la foto de arriba, una reliquia que da certeza sobre la durabilidad de este tipo de pan, en el Museo de Cornwall, Dinamarca, según los expertos esa galleta Hardtack está en excelentes condiciones y parece que fue horneada ayer a pesar de que ya trascurrieron más de 150 años.

El Código Teodosiano (429 D.C) que es una recopilación de las leyes Romanas, establece que durante las expediciones un soldado debe ser abastecido, entre otras cosas con "Bucellatun" un antecesor de las galletas Hardtack.



Una de las maneras con que los Generales Romanos castigaban a los soldados era privándolos del pan de trigo, resignándoles a comer pan de Centeno que era el que comía el esclavo, en muchas de las campañas que realizó el Antiguo Imperio Romano, las legiones marcharon llevando trigo en grano Cada contubernium, es decir ocho legionarios, llevaba un molinillo para hacer su harina, y su propio pan, que cocían en los hornos del castrum(campamento fortificado). Era un pan bastante nutritivo, preparado con levadura, aceite de oliva y especias para darle sabor, pero ese pan se consumía en el día, en cambio el Bucellatum estaba diseñado para cuando la situación requería viajar ligero, por ejemplo el pan seco y duro que se hacía horneándolo 4 veces, fue de vital importancia cuando las legiones ocuparon Inglaterra.

¿SE PUEDE AGREGAR MÀS INGREDIENTES?

Azúcar; Como poder si se puede, pero ese lote no durará todos los años que pretendes, por ejemplo, si pones azúcar o Svevia será más sabroso si, pero no será lo que necesitas si lo que estás pensando es guardar para años.

Harinas; tradicionalmente se usó siempre la harina integral, como digo en el video donde mostré como hacer este pan, claro que si lo prefieres podrías usar harinas refinadas pero no contienen los nutrientes que tiene la harina integral

Levadura; descartada


Miel; la humedad de la miel haría que se pierda el lote horneado o al menos, que dure solo unos meses ,lo aconsejable en este caso es que almacenes por separado tanto el pan hardtack como la miel, ya que el pan dura en perfecto estado más de 100 años y la miel ,una eternidad y que untes la miel en el momento que quieras comer

Grasas o Aceites; ambos acortarán la vida útil de las galletas como con los otros ingredientes antes mencionados, tanto la grasa como el aceite

o manteca pondrá rancio todo el pan si lo prefieres, Podrían agregarse nueces, almendras y castañas picadas.

MODO DE CONSUMIR ESTE PAN

Los soldados de la Guerra Civil de Estados Unidos llamaban a este pan "tachuelas" un cronista de esa época fue un soldado llamado Jhon Billings,



el plasmó en sus notas hablando sobre este pan que era tan duro que los soldados tenían que romper los cuadrados de pan a culatazos de sus rifles ,era común perder algún diente al querer masticarlo pero no es lo que harás ,ya que este pan adquiere el sabor del líquido en que se sumerja, por ejemplo si lo cortas en pedazos, ya que no es tan duro si viste el video lo comprobaste, como decía se rompe en pedazos y se pone en el café, té, leche caliente, sopas, guisos o frituras ,el pan se ablandará y tendrá, como ya aclaré, el sabor del líquido donde lo metiste, como ves en las fotos de abajo.



Antiguamente se comían fritas en grasa, simplemente agrega grasa o aceite en un sartén y fríelas ,si tienes la suerte de contar con algunas hierbas comestibles ,será más sabroso aún, en las fotos de arriba las cociné en caldo de verduras ,después de un buen rato, las galletas comenzaron a espesar la sopa, se volvieron tiernas y la textura muy similar a la carne, en la foto de la derecha, sumergí una galleta en café, pero es mucho mejor si antes se rompe en pequeños pedazos, este pan como dije antes, se impregnará del sabor del líquido en el que lo sumerjas, sostengo que quién tenga pan en días donde la Agricultura Mundial haya sido víctima de los oscuros planes de la Elite Gobernante ,tendrá un artículo muy valioso en sus manos, posibilitando usar estas galletas como trueque entre las personas, si tienes pan y necesitas medicinas, agua, calzado o lo que sea, estarás en buena posición para negociar.

ALMACENAJE

Sé de algunas personas que me escribieron a mi correo que han almacenado este pan en bolsas herméticas de plástico, personalmente no las uso, pero cada uno sabrá que le conviene, prefiero los recipientes de plástico con código de identificación de resinas de grado alimenticio como expliqué ya en el capítulo de como almacenar agua para siempre, los baldes o cubos de 10 y 20 litros son ideales, pero los tanques, la excelencia.



Insisto en decir como en los videos del Canal, que no seas solamente un espectador, en este caso, lector, sino un hacedor de estas técnicas que un día te salvarán a ti, a tu familia y quién sabe a cuantos más, es necesario recordarte que la ganancia para un preparacionista es también hacer que otros se interesen en estas actividades que solo buscan la seguridad alimentaria, cada familiar, cada vecino de confianza tiene que aprender estas cosas ,pues ellos también serán alcanzados por las próximas crisis a nivel Mundial.

CAPÍTULO 18

COSAS QUE PODRÍAN ATRAER A PERSONAS PELIGROSAS DESPUÉS DEL COLAPSO SOCIAL

Mentalmente estuve en la mayoría de los escenarios posibles, los he vivido detalladamente, puedo situarme en otro tiempo y lugar siendo parte de ese momento, no sé cómo funciona, pero es tan real como que lees estas líneas, es como que me dieron la facilidad de poder estar en las calles de una ciudad arrasada por el colapso social o encontrarme atónito mirando el cielo en un día de labor en la viña y sentir el corazón latiendo como nunca antes contemplando la caída de un gran Asteroide sabiendo que son los últimos momentos de los que estamos en esa zona, diciéndome en mi cabeza, finalmente está pasando, estuve de algún modo en esas situaciones, por eso sé que cosas podrían atraerte a personas peligrosas en días donde por la razón que sea falte el orden al que estamos acostumbrados.



Cuando estos días lleguen, porque sé que llegarán, lo digo con la misma certeza que muchos tienen alrededor del mundo, puede sentirse en el Espíritu, es como si se tratase de una gran red Mundial en la que miles,

o quizá cientos de miles hemos sido conectados empáticamente y que aún sin conocernos estamos siendo alertados a prepararnos por la misma fuente, no puedo asegurar de qué manera comenzará, podría ser lento y estable, pero eventualmente alcanzará un punto álgido, la destrucción provocada por el hombre o la madre naturaleza hará estragos en todos, los que queden en ciudades y los que se atrevan a salir por caminos.

Los efectos audibles del desastre darán lugar al asombro visual, cuando se tome consciencia del daño, poco después del desastre quizá las cosas estén más o menos tranquilas, pero conforme las personas comiencen a asimilar lo que está pasando, cuando se den cuenta de que todo lo que aprendieron y todas esas cosas con las que contaban se han ido, habrá un gran silencio en todo el país y esto será seguido inmediatamente por una gritería de desesperación, que involucrará, violencia, saqueos, muertes, raptos, violaciones y los comportamientos más carnales y primitivos, pero incluso eso terminará finalmente, si aún estás vivo en esos días, encontrarás que tendrás que adaptarte a una nueva forma de moverte y actuar y que romper ese nuevo estilo de existencia, podría atraerte a las personas desesperadas, después de que la sociedad Colapse, tendrás de 3 a 6 días de Gracia, que es el tiempo en el que las personas agotarán sus reservas de comida, ya no habrá Supermercados donde ir y comenzarán a preguntarse de donde obtendrán su próxima comida, antes de que la situación se deteriore más aún y si estas en casa, usa ese periodo de Gracia para cocinar todo lo que tengas y sea perecedero así es para tu familia, siempre cuece tus alimentos con la llamamás pequeña que tenga tu cocina o fogata, el cocinar a fuego lento produce menos aromas que se disiparán en el techo interno de la vivienda, después de una semana, la situación será dramática así que ya sabes qué hacer.

Analizaré seis circunstancias en las que te pondrías en peligro inocentemente y hacer que tu grupo corra riesgos muy grandes, en ese tiempo donde tendrás que estar atento a cada cosa también como mitigar cada uno de esos seis puntos.

En el caso de que tengas que abandonar tu hogar una de las cosas que podrían convocar a personas desesperadas donde estés, es el humo, en una situación de supervivencia necesitarás hacer fuego con madera para cocinar, hervir agua para potabilizarla, calentarte y alumbrarte, no todos saben que el tipo de cosas que uses para encender una fogata determinará que tipo de humo obtendrás, en ese escenario jamás uses hojas ni madera verde, tampoco plásticos, ni neumáticos, ni objetos de goma o basura, o leña verde porque muchos tienen por costumbre mezclar leña seca con verde y esa es la mejor manera de crear oleadas de humo que se podrá ver desde kilómetros a la redonda será como una gran flecha suspendida en el cielo apuntándote diciendo a todos los saqueadores.



¡Aquí estoy, haciendo fuego porque tengo sabrosas y abundantes provisiones!

No hagas que te maten, de hecho, esta es una gran técnica si lo que estás buscando es que te rescaten, ya que ese humo como dije puede verse desde muy lejos, los aborígenes usaron el humo para comunicarse a grandes distancias y eso podría volver si los grupos de supervivientes han formado comunidades agrícolas distanciadas entre sí, otra forma de comunicarse entre las aldeas será por medio de barriletes (cometas, voletines, papalotes, papagayo etc.) como en la China antigua, pero será para otro tema, pero en un entorno hostil e impredecible, deberás ser invisible, la manera de hacer fuego para cocinar o como vayas a usar ese fuego es usando ramas pequeñas y

bien secas, si estas en un medio donde haya árboles podrías hacer ese fuego al pie del árbol evitando que el tronco del ser viviente entre en contacto con el fuego mediante una pila de piedras,



las ramas del árbol ayudan a disipar el humo efectivamente no agregues demasiada leña a tu fogata, debe ser de a poco manteniendo llamas bajas y controlando que el humo se disipe entre las ramas de modo que si te apartas unos 50 metros no veas humo saliendo sobre el árbol, si lo ves haz tu fogata más pequeña mientras vigilas los alrededores, pero como te imaginarás hacer fuego en la noche será como estar en la vidriera iluminada de alguna tienda de ofertas

¿Puedes imaginarte una noche helada donde un grupo de personas ven tu fuego a la distancia? Súmale al cuadro el aroma a comida que estás haciendo flotando en el aire de la pradera o bosque, tendrás muy serios problemas, te lo aseguro, salvo que se dé una de esas circunstancias en la que diste con buena gente, que las habrá también, quien sabe, quizá al rato estarán compartiendo la comida de todos y te hagas de amigos, pertenecer a un grupo será muy valioso para sobrevivir, pero si ese grupo que vio tu fuego a la distancia son personas que se dieron cuenta de que estás solo o con un pequeño grupo familiar y de que no hay fuerzas de aplicación de la ley en kilómetros es posible que, ya que se acostumbraron al saqueo y a todo tipo de atrocidades, lo siento por ti si no tienes armas, te descuidaste, por eso la razón de este libro, para que no te pase.



El fuego en la noche puede verse desde kilómetros no cometas el error de que te encuentren, a no ser que quieras que eso pase, otra cosa que debes saber es que habrá trampas diseñadas para que caigas en ellas, los cazadores confeccionan las trampas acorde al animal que quieren atrapar, si lo que quieren es una liebre no harán una trampa para un puma, sería muy sospechoso que "encuentres" por casualidad provisiones listas para llevar o usar, explora el área cada vez que vayas a hacer un alto, lo mismo cuando vayas a recolectar agua de algún arroyo o laguna, toma tu tiempo para observar, busca huellas, pero no actúes como si estuvieras en un día de playa hace un tiempo me recomendaron una película narra aquellos días futuros que por gracia de Dios no durarán mucho, un grupo de chicos de 24 a 30 años recorren las ciudades abandonadas en busca de recursos, necesitan comida y medicinas urgentemente. Van armados por los caminos en un momento llegan a una zona de campo con casas dispersas, se organizan para explorar cada vivienda con mucho cuidado, saben que podrían estar esperándoles, después de entrar a una de esas construcciones de madera descubren que en el sótano hay comida en latas, comienza entonces un festejo por el hallazgo, pero la puerta del sótano se cierra inesperadamente y no pueden salir e instantáneamente suena una bocina que instalada en el techo de la casa, anuncia con gran estridencia que nuevas víctimas han caído en la trampa, al rato un grupo de cazadores de personas había llegado al lugar, habrá canibalismo y ten por seguro que así será.

Otra técnica antigua para no delatarse a la hora de cocinar o calentarse es el "fuego Dakota".



Es un método que podrías usar para preparar tu hoguera sin que sea visible, además produce muy poco humo, pero si tienes cuidado viendo los materiales que usarás para hacer el fuego prácticamente no habrá humo al ser subterráneo, puede creársele una entrada para el aire que oxigenará el fuego mediante ese efecto de chimenea, esto mejora el tiro de aire y la eficiencia en la combustión.



El pozo de fuego Dakota es un diseño de fuego eficiente y simple que produce casi nada de humo, como ves en la foto de arriba, se cavan dos pequeños agujeros en el suelo (círculos amarillos) que se conectan entre sí, uno es para la leña(círculo 1) donde después cocinaras, hervirás agua, secaras tu ropa, te calentaras, endurecerás las puntas de nuevas flechas o lanzas y todo lo que necesites hacer con fuego y el otro(círculo 2) para proporcionar una corriente de aire si hay brisa o viento, haz que el agujero esté orientado a favor de tal modo que la brisa entre directamente al hoyo donde colocas la leña, recuerda usar siempre ramas pequeñas y bien secas, muchas veces hice este tipo de fuego y puedo decirte que es muy fácil encenderlo aunque haya viento, ya que el combustible, o sea, la leña está por debajo del nivel del suelo dentro de un hoyo y el viento no le afecta, el fuego arde de arriba hacia abajo en el hoyo(círculo 2) donde una corriente constante que hace las llamas sean brillantes e intensas Debido a que el aire pasa libremente alrededor del combustible, obteniéndose una combustión casi completa, el pozo de fuego Dakota es un fuego táctico utilizado por el ejército de los Estados Unidos y otros ejércitos del mundo, ya que la llama produce una firma con poca luz, reduce el humo y es más fácil de encender bajo condiciones de viento fuerte.

OLORES Y AROMAS

No hace falta que te recuerde que tengas mucho cuidado en una situación así debes estar atento de lo que pasa en los alrededores, el aroma de la comida puede viajar más de 800 metros en todas direcciones en un clima apacible, ese aroma puede durar de 1 hora flotando en el aire aunque hayas apagado el fuego después de cocinar, es probable que tengas a algunos visitantes, incluso de la vida silvestre, por costumbre, cada vez que salgo unos días a las montañas o a cualquier otro tipo de terreno, dedico al menos 1 hora a la exploración del área, nunca cocino en el mismo lugar dos veces, ni duermo donde cociné, tampoco leo un libro ahí, en la naturaleza, eso atrae a animales, pero en la supervivencia extrema, eso atrae personas, no es que explore el lugar por vivir en un mundo paralelo, es parte de mi formación, vivo atento a lo que me rodea, cuando cocines al aire libre, si se puede haz para dos o tres días si el clima lo permite, mientras menos tiempo pases cocinando más seguro será, no uses condimentos o especias que realcen el sabor, sé que son sabrosos, pero aumentarán el aroma que se esparcirá en todas direcciones delatándote, es preferible hervir así que evita freír, asar, hornear o tostar, he comprobado varias veces en casa cocinando al aire libre en la olla de hierro que se conoce como "Horno Holandés" que si hierves el agua durante 10 minutos y entras la olla a la casa y viertes dentro arroz o verduras, se cocinarán exitosamente y eso, no desprende aromas, observa que harás con la basura que se genere de tus alimentos, envases, botellas, latas, huesos, pieles de frutas etc. , debes hacer desaparecer todo eso sea enterrándolo o quemándolo sea que estas en marcha cruzando los campos en tu casa.

LUZ

La disciplina de la luz es tan importante como los dos puntos antes expresados, si por algún evento catastrófico el mundo será más oscuro de lo que hemos visto, ya que si el colapso llega es probable que la

Electricidad sea un sueño del pasado por largo tiempo, sin luz eléctrica no habrá ciudades iluminadas y si estás experimentando un desastre que nos dejó a oscuras el ambiente será completamente diferente en la noche, la contaminación lumínica de las farolas de las calles y edificios desaparecerá y solo tendremos la luz de los astros como única manera de ver en la oscuridad, el ojo humano está entrenado para hallar luz y especialmente luz artificial, si estás en tu casa o en medio de la naturaleza y te iluminas con, por ejemplo, un farol a querosene, velas, aceite, grupos electrógenos o cualquier artilugio que te provea de luz, en un mundo en tinieblas, tendrás visitas.



La disciplina de la luz implica viajar de noche sin ayuda de una luz artificial como podría ser una linterna, en los meses más fríos, esta es una manera fantástica para mantenerse caliente durante las noches frías y dormir durante el día que es siempre más cálido que en horas nocturnas, esto evita hacer fogatas en la noche, ya que te mantendrás viajando todo el tiempo posible, en el caso de que necesites usar una linterna, procura que sea de luz roja, se ven mucho menos en la distancia que las blancas, si te preparaste quizá en tu mochila tengas calentadores solares, que se cargan durante el día y calientan tu cuerpo

en la noche, lo mismo si tienes una pequeña placa solar adaptada para múltiples usos.

SONIDOS

La importancia de ser concienzudos con respecto a los ruidos es crucial, como sabemos, los sonidos provienen de todo tipo de movimientos y actividades, debes permanecer callado siempre y más aún si te estás moviendo, claro es diferente la situación si estás en un refugio subterráneo, o decidiste quedarte en tu casa o en alguna cueva y no necesitar salir al exterior frecuentemente, pero si estás cruzando un territorio tus sentidos deben estar encendidos, si te toca ser errante y portas un arma de fuego deberás ser muy prudente antes de usarla para cazar, un disparo, atraerá a personas, te lo aseguro, si viajas en grupos, ya deben saber que no debe haber gritos entre unos y otros, aprender el lenguaje de la señas de manos es algo muy positivo, porque les servirá en diferentes situaciones como ser, llegar a un pueblo desconocido sin tener un solo dato de ese lugar, si van a entrar entonando El Himno Nacional, quizá se conviertan en el blanco de alguien, por eso entenderse con el lenguaje de las señas, aunque sea las señas tácticas



Resumo diciendo que todos estos consejos son útiles si te mueves solo o en grupos muy pequeños, pero tu ganancia está en formar grupos grandes, desecha la táctica de lobo solitario, cuya imagen es la de aquel que se desplaza solo por los campos, llevando un fusil de asalto en el hombro siendo acompañado por su perro fiel, no todas las personas serán malas, no todos buscarán matar, la inmensa mayoría serán padres y madres buscando comida para sus hijos, no te conviertas tú en un saqueador ni en un depredador de esos pobres infelices, si realmente eres preparacionista ayudarás a cuantos puedas si está en tu poder el hacerlo, haz con los demás como quieres que hagan contigo,

siempre y cuando se pueda, mansos como palomas, astutos como serpientes, Hay muchas otras situaciones que podría describir, aquí solo viste 6, pero si hay otro libro, profundizaré este tema.

CAPÍTULO 19

MICROTUNELES, HORTALIZAS DE ENERO A ENERO

Una de las cosas que debes aprender a conseguir es la autosuficiencia en alimentos, lleva tiempo, es un camino que requiere mucha paciencia y constancia, por qué se empieza con muchas expectativas y a veces, cuando llegan los desaciertos el ánimo decae, pero es parte del aprendizaje, cuando entiendes que se trata de prueba y error el panorama se amplía y el horizonte se vuelve prometedor, por experiencias propias digo esto, ya me ha pasado tener que comenzar más una vez más desde cero, ser tenaz es algo que debes incorporar si lo que buscas es llegar a no depender del Supermercado de la esquina, como sabes, he vivido en una ciudad de un millón de habitantes y la gran mayoría de los niños que nacen en la Urbe creen que las vacas, pollos, huevos, hortalizas, frutas y demás alimentos nacen en el Supermercado, desde la niñez se les enseña que la comida se obtiene en las Góndolas y se entiende, el ritmo impuesto a las familias para no quedar relegadas obliga a vivir rápido y mal, están desconectados de la naturaleza, si lo pensamos fríamente todo lo que está sobre la mesa a la hora de almorzar o cenar salió del campo, hasta el plástico de los envases donde tienes el vinagre, el aceite, el condimentero, fueron extraídos de la tierra, lo mismo que la mesa y las sillas, alguna vez fueron árboles en el campo, los metales de los cubiertos, la loza de la vajilla, el vidrio de los vasos y botellas, la tela del mantel y servilletas, absolutamente todo, estaba en la tierra del campo, sin él, la ciudad no podría existir, deberíamos conectar a nuestros niños con la naturaleza de vez en cuando

las veces que me ha ido mal en algún proyecto mi actitud fue de apretar los puños, tragar ese mal momento y encarar con más ganas estando mejor preparado juntando impulso para encarar el mismo proyecto hasta que salió como quería, cuando vivía en Mar del Plata como saben, disponía de un patio, había algo de tierra, recuerdo que cuando sembré, me fue siempre bien, la pequeña huerta llegó a dar

tanto que le regalamos hortalizas a los vecinos, nuestra casa era una de las pocas de la zona que podía mostrar una huerta ordenada, variada y abundante, afortunadamente cada día más personas aprovechan ese patio del fondo creando abundante producción de alimentos.

LA TECNOLOGÍA QUE LO HACE POSIBLE

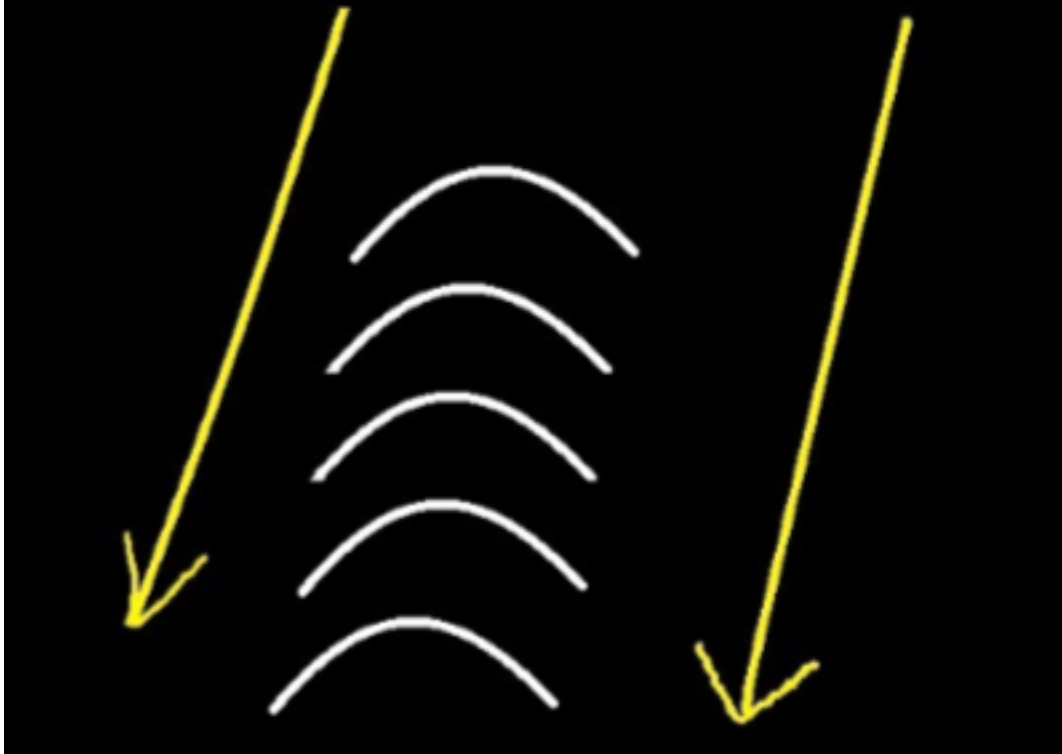
Obtendrás muchas ventajas construyendo Microtuneles en tu casa, por ejemplo; son fáciles de hacer y mucho más económicos que un invernadero en el que necesitarías una inversión mayor, este sistema está diseñado para tener hortalizas todo el año, pero no solo vegetales, puede deshidratarse carnes de todo tipo, semillas, frutas, lo he usado hasta para hacer levadura deshidratada, esta idea te permite tener acceso a este tipo de tecnología haciendo un gasto mucho menor, dando los primeros pasos hacia la independencia alimentaria con lo que eso significa, obteniendo cosechas en menos tiempo, adelantando los cultivos, me refiero a tener frutas como las frutillas o verduras fuera de la época normal de producción, si lo piensas serás una de las pocas personas que tendrá provisión de verduras frescas todo el año, pudiendo ser esto una buena oportunidad para canjear vegetales por otras cosas que necesites, no hace falta que tengas un terreno inmenso, estos Microtuneles se adaptan al espacio que tengas, incluso puede hacerse sobre la terraza.

COMO CONSTRUIR UN MICROTUNEL



El primer paso es determinar en qué dirección corren los vientos donde vives, el microtunel debe construirse teniendo en cuenta el viento y el sol, al ser estructuras de hasta 30 metros de largo (no se recomienda hacerlos más largos a causa de los vientos) aunque pueden construirse del tamaño que te quede más cómodo, debe hacerse "a favor de los vientos" es decir, estará alineado con el viento predominante en la zona para no ofrecer resistencia.

Dirección del viento



Sería muy provechoso que el lugar elegido este cercado, no hace falta gastar demasiado, en mi caso aproveché lo que había en el lugar, unos postes viejos que enterré en las esquinas de la huerta, unos alambres oxidados que encontré tirados y varias cañas que corte a medida para fortalecer el perímetro que podrían haber sido simples ramas atadas a los alambres como se ve abajo,



de esta manera cuidas tu huerta de visitas que no convienen, como ser mascotas que pueden contaminar la tierra con sus heces que al ser carnívoros no favorecen el suelo, distinto es con los animales herbívoros de los cuales aprovecho el estiércol para nutrir la tierra, en otro capítulo te diré como hacer un excelentísimo Biofertilizante natural, orgánico a partir de excretas de conejos que te dejará perplejo, obtendrás plantas muy sanas, nutritivas y de buen tamaño con ese Biol que podrás hacer en tu casa ahorrándote miles de pesos y que se ofrece en sitios de ventas Web, la altura que se recomienda para un Microtunel es de 60 cm a 1 metro.

Una vez que elegiste el lugar para comenzar a construir el Microtunel, sabes donde lo pondrás teniendo en cuenta la dirección del viento y sabiendo que le dará el sol durante todo el día o al menos la mayor parte de este, lo que sigue es preparar la tierra removiéndola, "puntear" se le dice por aquí a la labor de dar vuelta la tierra para aflojarla.



(Foto de arriba) Es necesario que la tierra sea libre de restos de basura, piedras, vidrios hierbas, raíces, estas últimas podrían hacer que las malezas compitan con tus plantines, debes quitar concienzudamente cada hierba mala tal cual puede verse en la foto por qué si la dejas, al poco tiempo te ganarán la batalla por el agua y los nutrientes, cuando hicimos esta huerta nos ocupamos de romper cada terrón de tierra, la profundidad fue de 30 centímetros aproximadamente.



Observa la foto superior, debes prever dejar una vereda por los cuatro lados del Microtunel, lo demarqué en amarillo para que quede claro, esto es necesario para poder tener acceso cómodo cuando tengas que realizar labores, sea para sembrar, regar, fertilizar, ventilar, cerrar o cosechar.



Estos son tubos o caños de PVC son de los que se usan para el desagüe de los sanitarios su medida es de 60 mm tienen un diámetro un poco mayor que los tubos que usarás después como arcos, son económicos y fáciles de cortar, pero cualquier tubo que consigas y que permitan el ingreso de los arcos que veremos en momentos.

A estos tubos los corté de entre 30 a 50 cm de longitud, si el suelo donde vas a hacer tu huerta es muy blando, corta los tubos los largos para que queden fijos en la tierra.



Los arcos que utilicé fueron obtenidos de manguera de riego de 1 pulgada, su extensión es de 2,60 mts. cada una, pero usa lo que tengas, varas de ramas verdes sin rebordes para que no rasguen el plástico que se pondrá después, varillas de hierro y cualquier otro elemento flexible que permita la curvatura que ves en la foto superior.



En la foto se ve una bobina de hilo de Nylon, son ideales para estos trabajos por su durabilidad, pero igual puede emplearse, cables, alambres, hilo de pesca (tanza) o cualquier sogá o cuerda que consigas.



Necesitas también unos pedazos de hierro que serán los anclajes para fortalecer la estructura, su longitud es de entre 30 a 60 centímetros se les hace un gancho en una de las puntas.



El nylon o polietileno para la cobertura debe permitir el paso de la luz ampliamente, ser flexible, retener el calor, de fácil manejo con tratamiento UV




Para guiarme clavé 4 estacas de madera formando un rectángulo de 130, m de ancho por 7 metros de largo y tendí un hilo, (dibujado en

amarillo) el ancho ideal para trabajar en un Microtunnel es 1 metro aunque preferí 1,30, es la medida justa para poder trabajar de ambos lados cómodamente.



Comencé desde una de las puntas del rectángulo y clavé en tierra un tubo de anclaje donde meteré uno de los arcos, que sobresalga unos pocos centímetros sobre la superficie de la tierra estará bien.



Obsérvese entre las líneas amarillas como fueron enterrados los tubos anclaje de PVC, están bien alineados gracias a que emplee el hilo para guiarme. La separación entre los tubos es de 1 metro, puede estirarse hasta 1,30 o poco más si se quiere.



Colocación de primer arco, así de simple, la manguera negra tiene un diámetro menor a la de los tubos blancos de PVC que hacen de anclaje al suelo por eso es una estructura muy simple de hacer.



Como se ve en la foto, los arcos deben quedar en una separación de 1 metro entre sí, aunque si lo prefieres la distancia podría estirarse unos 30 a 50 centímetros más, pero más cerca estén unos de otros, más sólida será la estructura.



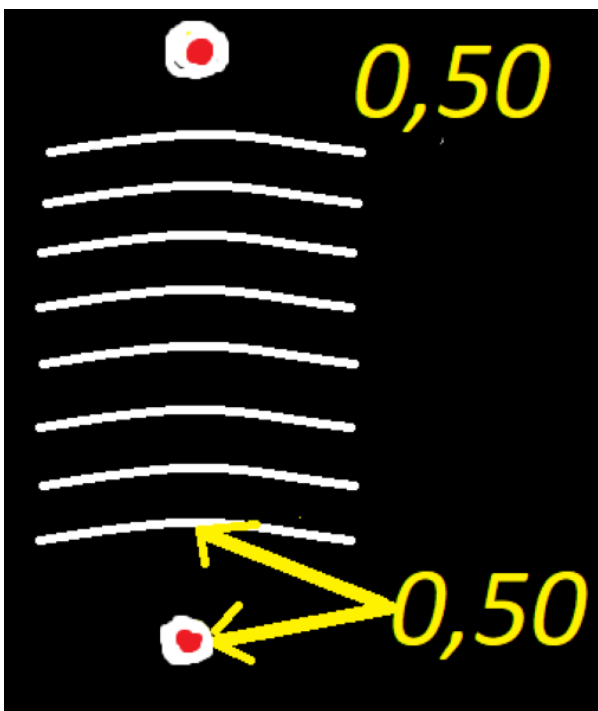
El uso del Hilos cuando hice el rectángulo posibilitó que la estructura sea prolija y esté lista para proceder al atado.



Es el momento de clavar en tierra uno de los ganchos que tenía preparado los cuales miden 50 cm de longitud se clavan dos, uno en cada punta del Microtunel como se ve en la foto de abajo




De este gancho clavado casi completamente en tierra, se atará y saldrá el hilo que en su recorrido abrazará asegurando cada arco para ser atado en el otro extremo de la estructura hasta el otro gancho.

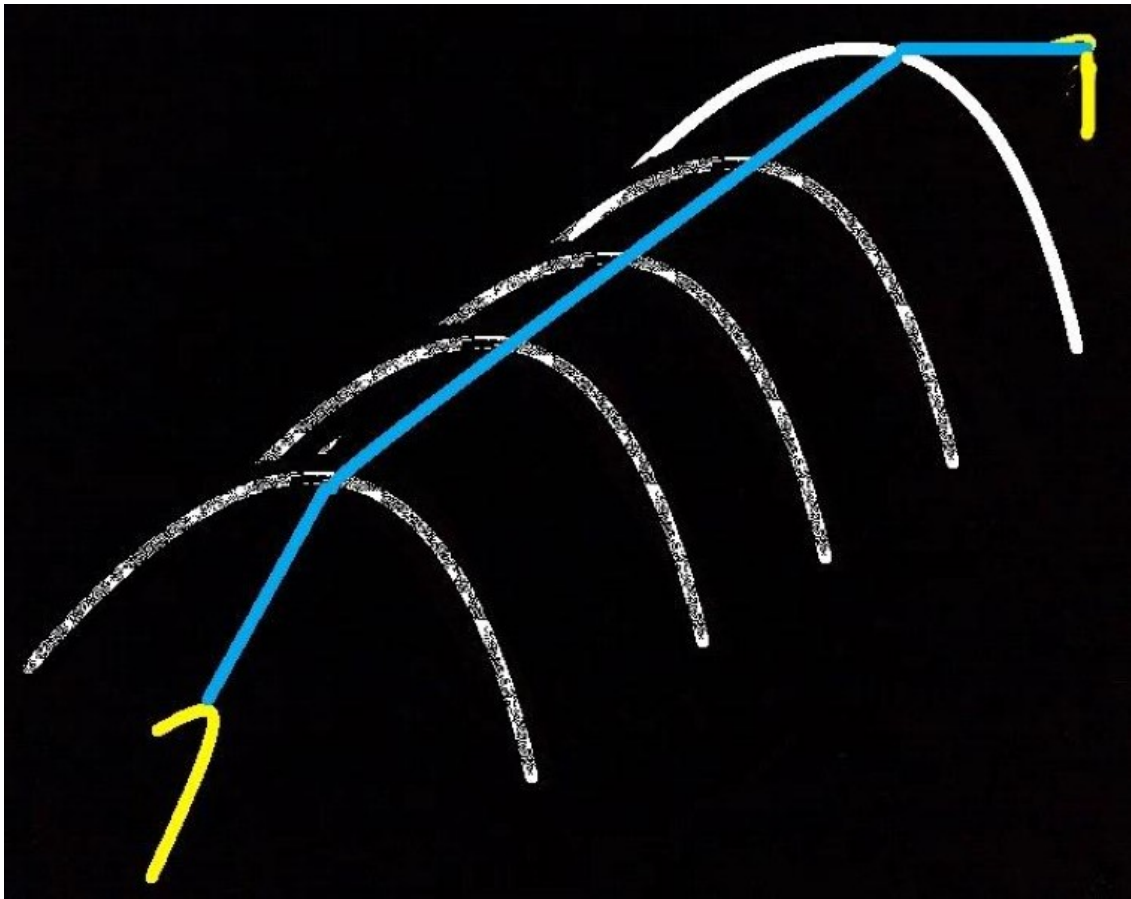


(Vista desde Arriba)

Los Ganchos de Hierro se colocan a 0,50 cm de los Arcos y justo en medio




Pueden verse en el dibujo de arriba, en blanco los arcos, en amarillo los anclajes de hierro con forma de gancho que tendrán que ser clavos, uno en cada extremo del microtunel.



En azul el hilo que une ambos extremos pasando por cada arco atándolos dando unas vueltas sin nudos, solo 2,3 vueltas en cada arco justo al medio de cada uno.





Como se ve en las fotos de arriba, se parte desde el gancho de hierro enterrado en el suelo seguidamente como dije, se pasa el hilo por cada arco solo dándole dos o tres vueltas a cada uno mientras se tensa el hilo para que quede firme.



De esta forma quedará después que ates y tenses el hilo (en amarillo) en cada arco para finalmente atar al otro gancho de hierro en tierra en el otro extremo del pequeño invernadero.




Es ahora cuando se tiende el Nylon sobre los arcos, si te preguntas que ocurre dentro de un Microtunel una vez terminado es lo siguiente: este sistema aprovecha el efecto producido por la radiación solar, que al atravesar un vidrio u otro material traslúcido calienta los objetos en su interior, estos a su vez, transmiten radiación infrarroja con una longitud de onda mayor que la Solar, la cual no puede atravesar los vidrios de regreso, quedando atrapada y produciendo el calentamiento interno.



Estira el Nylon y retuércelo en una de sus puntas como ves en la foto superior, tendrás que usar otro gancho de hierro para clavar ese extremo y fijarlo al suelo.



Los ganchos que viste antes se usaron para fortalecer la estructura pasando el hilo por cada arco, pero este otro gancho es para fijar el Nylon al piso, en el otro extremo de esta construcción también debe haber otro gancho.



Paso a paso como se cierra un extremo del Microtunnel, el Nylon sobrante se dobla sobre sí mismo como en las fotos 2 y 3 para después

martillar enterrando el gancho de hierro a fondo en la tierra, lo mismo se hace en el otro extremo.



Lo que sigue es clavar un gancho de hierro al lado de cada arco en ambos lados del Microtunel, tal como se ve en la foto.



En amarillo el gancho de hierro enterrado (el color amarillo es para que se note mejor el hierro).



Até un hilo (en rojo) que pasaré al otro lado para pasarlo por el gancho opuesto.



Ya en el lado opuesto no hago nudos, solo lo paso para volver al primer gancho.



Aquí corto el Hilo y ahora si hago un nudo.



Los hilos deben quedar tensos, puede notarse en la foto de arriba como el arco se ve debajo del Nylon y los dos hilos, uno en cada costado aprietan el plástico.



Y así como procedí con este primer arco, debes hacer con todos, el trabajo es muy simple.



El nylon puede subirse o bajarse lo mismo que una cortina, podrás controlar el clima debajo de esta estructura, tus cultivos estarán libres de lluvias, fríos, granizos vientos, animales y plagas, podrás también trabajar la tierra cómodamente, cuando haga demasiado calor, tendrás que levantar el nylon para que se refresque el interior, para bajarlo

cuando refresque, tus hortalizas serán abundantes, sanos y en todo el año, fácilmente puede agregársele riego por goteo si sitúas un tanque a un metro sobre el nivel del suelo, me gustaría poder dejar aquí más conocimientos, pero será imposible en un solo libro que además es experimental.

Toda esta información aún puedes verla en el [video 286](#).



CAPÍTULO 20

DIFERENTES MANERAS DE POTABILIZAR AGUA EN ESCENARIOS RÚSTICOS

Cuando el martes 13 de septiembre del año 2016 mi ciudad fue afectada por un gran temporal nunca pensé que sería una gran ocasión para enseñarles a algunos vecinos a como potabilizar el agua de lluvia que había formado grandes lagunas en la zona rural y pequeños charcos en las calles.

Fueron cinco días donde la Ciudad no tuvo electricidad para nada, entonces se detuvieron las bombas de agua que son impulsadas por grandes motores eléctricos, de pronto las personas se vieron acudiendo a los supermercados en masa para comprar toda el agua disponible que se agotó rápidamente, la Municipalidad estuvo a la altura dos días después de que comenzara aquella situación instalando tanques de 1.000 litros en las esquinas de los barrios más alejados que, los cuales eran supervisados por los camiones del municipio llenándolos cada vez que hiciera falta



rapidamente el Municipio reaccionó acertadamente instalando reservorios de agua potable en los barrios mas alejados del centro de la Ciudad, solo fueron 5 dias sin electricidad y mucha gente creyo que moriria sin el servicio de agua potable teniendo bastas zonas de aguas de lluvias en las cercanias

Hay tres grupos de patógenos que podrían aparecer en el agua que recoges de la lluvia, en charcos, lagunas y otras fuentes; parásitos compuestos por amebas y gusanos, estos pueden causarte, náuseas, mareos dolor de estómago, de cabeza, fiebre, flatulencias, todos estos parásitos sobreviven en las aguas frías como la que podrías encontrar en el agua en otoño e invierno, pero también en verano si el agua está a la sombra y oculta del calor, cuando ingieres el agua sin tratarla, se manifiestan de 2 a 20 días después de la ingesta.

En cambio los Virus, son más frecuentes en aguas tropicales, transmiten la Polio la hepatitis, resisten la congelación estos son muy contagiosos, solo tardan 24 a 48 horas en hacerte sentir sus efectos, que pueden ser vómitos y diarreas

Si el lugar de donde recolectaste agua es visitada por aves y otros animales del campo puede tener bacterias que son mucho más pequeñas que los parásitos y pueden causar:

Salmonella; la infección por salmonella (salmonelosis) es una enfermedad bacteriana frecuente que afecta el aparato intestinal. La bacteria de la salmonella generalmente, vive en los intestinos de animales y humanos y se libera mediante las heces. Los humanos se infectan con mayor frecuencia mediante el agua o alimentos contaminados.

Cólera; Enfermedad bacteriana, generalmente transmitida por el agua, que provoca diarrea y deshidratación severas. el cólera es mortal si no se trata inmediatamente, los síntomas principales son diarrea y deshidratación. Rara vez, en los casos graves, se pueden producir convulsiones o un shock.

Disentería; Enfermedad infecciosa que se caracteriza por la inflamación y ulceración del intestino grueso acompañada de fiebre, dolor abdominal y diarrea con deposiciones de mucosidades y sangre.

Tifus; Su reservorio es el humano, y el mecanismo de contagio es fecal oral, a través de agua y de alimentos contaminados con deyecciones. No debe confundirse con el tifus, que se produce por varias especies del género *Rickettsia*, transmitidas por parásitos externos (piojos) produce dolor en el abdomen, dolor de cabeza, vómitos, mareos así que jamás bebas agua estanca en charcos o lagunas son antes tratarla

Metales pesados; muchos ni si quieren tienen en cuenta este factor, las lluvias contaminan tanto como una fábrica que arroje desechos industriales a un río, lo veremos más adelante en este capítulo.

CLORACIÓN

Repasaré algunas técnicas para potabilizar agua, pero hay muchas más.

[En el video 7](#) del canal puede verse como utilizo el agua de lluvia reunida en un estanque para peces, también este sistema es apto para agua de arroyos, ríos lagunas, charcas etc.



foto 1; filtro el agua con un colador para retener pequeñas ramitas, hojas, insectos y lo que haya en el agua, si estás en el campo o montañas debes usar primero un paño para filtrar la basura gruesa Foto 2; uso lavandina, cloro o lejía para desinfectarla solo 2 a 3 gotas por cada litro, se demora entre 30 a 40 minutos en que mueran todas las bacterias o parásitos en el agua, para quitarle el sabor a cloro al agua deja las botellas destapadas de 1 a 2 días, por eso si te ves en la

necesidad de acaparar mucha agua te conviene hacer este proceso en baldes o tanques.

RADIACIÓN SOLAR

Como dije antes he usado este método y aquí estoy no me he muerto, esto lo digo porque hay gente que resalta que las botellas pet son cancerígenas, en una situación donde estés en las últimas no te importará, solo usarás este sistema hasta poder estar en condiciones de poder potabilizar agua con fuego así que es conveniente que aprendas como hacerlo por si un día lo necesitas.



Esta técnica se conoce como "Botella transparente" y es válida para potabilizar agua, se llena la botella con el agua a tratar y se expone a los rayos del sol, durante 6 horas si es verano, en días fríos conviene al menos 48 horas de exposición aunque no se vea el sol a causa de las nubes, los efectos térmicos y los rayos UV provocan la muerte de patógenos y bacterias La desinfección del agua potable con ayuda de la luz solar está ampliamente difundida en regiones pobres. Esa metodología, recomendada por el Fondo de Naciones Unidas para la

Infancia (UNICEF), permite reducir sustancialmente la incidencia de las enfermedades diarreicas.

EBULLICIÓN

Hervir el agua colocada en un recipiente metálico es preferible, un tarro de chapa de duraznos, alverjas, pescado, carne o frutas, una pava u olla desde ya es mucho mejor que una botella Pet, pero si no tienes opción puedes ver que si acomodas una botella de plástico en una hoguera verás que el agua en el interior de la botella comienza a hervir, es necesario que esa botella que esté destapada.



Podrías realizar esta prueba en la cocina de tu casa, recuerda la importancia de destapar la botella o explotará las dos fotos de arriba corresponden [al video 127](#) donde demostré como hacer una cocina - estufa con un simple tronco



estas fotos son del [video 62](#) de mi canal, ¿por qué no se derrite el plástico de la botella estando en contacto directo con el fuego? Esto se debe a que el agua es buena disipadora del calor siendo el punto de fusión del plástico 260 grados y el del agua 100 grados, si ves ese video verás que coloqué la botella sobre la hornalla de la cocina y el agua hirvió sin que la botella sufra daño alguno, esta técnica también es posible usando una bolsa de plástico atada a un palo de rama verde puesta sobre el fuego, el agua se considera segura después de que hirvió de 3 a 6 minutos(ver metales pesados más adelante)

OBTENER AGUA DE LAS PLANTAS

No me arriesgaré aquí por temor a que extraigas agua de alguna planta venenosa, debería hacer un libro sobre eso, ya que el tema es amplio, puedes tener agua de las raíces de ciertos árboles, pero también del interior del tronco o de las hojas.



En el [video 7](#) también muestro como sacarle agua a las hojas del cerco vegetal que está en la casa que vendí, el agua que se tiene de una planta apta es potable, o sea 100 x 100 pura para un humano, la técnica consiste en encerrar a un grupo de hojas dentro de una bolsa de nylon o botellas y atar el extremo para que en lo posible no entre aire a la bolsa de hojas, el calor solar hará que la transpiración a través de los orificios en las hojas expulsen pequeñas gotas de agua, de este modo tendrás que beber, más aún si colocas varias bolsas en el árbol a ordeñar, deberás recolectar el agua antes de la caída del sol porque si no la planta absorberá toda el agua que se haya juntado en la bolsa.

DESINFECTAR EL AGUA CON UN LIMÓN

En ese mismo video n.º 7 publicado hace años enseñé a como desinfectar el agua con jugo de un limón, recientemente se comprobó científicamente.

El jugo de limón y la luz solar desinfectan el agua

INSÓLITO 14:42 GMT 18.04.2012 (actualizada a las 17:32 GMT 10.12.2014) [URL corto](#)

 0  0  0

Síguenos en 

Científicos de EEUU lograron desinfectar el agua con ayuda del jugo de limón y la luz solar con el mismo resultado que se obtiene al hervirla, dice un artículo publicado en el número de abril de la revista American Journal of Tropical Medicine and Hygiene.

"El ácido cítrico, los psoralenos y la radiación ultravioleta afectan las estructuras del ADN de los microorganismos, por lo que cesa su reproducción. "El método" de desinfectar el agua con la luz solar y el jugo de limón (30 mililitros de jugo por 2 litros de agua) disminuye el contenido de E.coli en 30 minutos. El mismo resultado se logra al hervir el agua, señaló el Prof. Schwab". En la misma nota de la captura de pantalla de más arriba en el portal de Spunik, realicé pruebas usando el limón sin injerencia del Sol y después de 24 horas se habían eliminado la mayoría de los habitantes indeseados del agua, si bien considero que este método no es fiable 100 x 100 es mucho mejor que no tratar el agua.

POTABILIZAR AGUA USANDO CASCARAS DE PLÁTANO (BANANAS)

Se están llevando a cabo algunas pruebas para purificar el agua que contenga metales pesados con cáscaras de plátanos, los metales

pesados no pueden eliminarse del agua mediante ebullición, cloración, radiación o cualquier método que describí antes, si algún día recoges agua de un río o arroyo es probable que esté contaminada por cobre, plomo, zinc, níquel, cromo y tantos otros metales que las industrias arrojan a los cursos de agua, pero no considero práctico hablar de esto, ya que no creo que tengas en tu mochila cascaras de plátano o bananas como les decimos por aquí

METALES PESADOS EN EL AGUA

La mayoría de las personas solo se preocupan de eliminar Insectos, gérmenes y sedimentos sólidos del agua que van a beber, pero son extremadamente pocos los que se ocupan de los metales pesados (y no estoy hablando de Música) que pueda haber en el líquido no solo El plomo, zinc, cromo, fluoruro, mercurio, níquel y el cobre, un veneno actual que fluye por el grifo de muchas ciudades es el Arsénico si bien estos elementos son naturales en la tierra no significa que el cuerpo humano los necesite del modo que está en el agua y si bien hay ciertos tipos de metales pesados que si necesitamos para el funcionamiento Biológico de nuestros cuerpos como lo son el calcio, indispensable para los dientes y los Huesos, o el Sodio, Magnesio, hierro, potasio etc. pero siempre es en cantidades mínimas, en cambio si bebes constantemente de una zona contaminada, estarás en grandes problemas.

Supongamos que te instalas en un lugar donde hay una fuente de agua y bebes de ese lugar por mucho tiempo sin tratarla, sin saber que contiene metales pesados La exposición prolongada puede conducir a una función mental y nerviosa central reducida, niveles de energía más bajos y daño a la composición de la sangre, pulmones, riñones, hígado y otros órganos vitales, enfermedades cardiovasculares, anomalías del desarrollo, trastornos neurológicos y neuroconductuales, diabetes, pérdida auditiva, hematológica y trastornos inmunológicos y, por supuesto, cáncer, en pocas palabras, enfermeras gravemente y todo esto por no tratar el agua por eso debes saber a qué te enfrentas, si tu situación es que estás deambulando con tu mochila o te trasladas a un

punto específico y necesitas agua, debes tratar de deducir de donde procede esa agua, es una cosa que llenes tu botella al pie de una Montaña, cerca de donde nace el curso y otra que te abastezcas de un río donde hay Fabricas que arrojan desechos industriales al curso del río.

Considera entonces como te desenvolverás en esos días si te toca vivir fuera de la red o en la naturaleza, la gravedad del envenenamiento por ingerir agua con metales pesados dependerá de la edad y estado Físico que poseas, pero si bebes demasiado tiempo de esa fuente espera lo siguiente aunque fueras Rambo; Depresión, te olvidarás las cosas, perderás masa ósea, tu corazón enfermará, temblores y la lista sigue...

Los síntomas de la intoxicación crónica por metales pesados pueden ser graves, pero a menudo son menos evidentes y se desarrollan lentamente con el tiempo, por eso a veces te sientes mal, usar ollas y demás artículos de Aluminio en tu cocina te está envenenando, lo mismo si las tuberías o caños de la red de agua es de plomo, el pegamento que suele usarse para unir o soldar estos caños suelen tener metales, Una vez que se absorbe un metal pesado, nuestro cuerpo no puede deshacerse de él. Con el tiempo, los metales pesados se acumulan haciendo que la exposición a esos metales sea difícil de diagnosticar y tratar, menos aún si te toca vivir fuera del sistema o por la razón que fuera, no contamos con Médicos.

Si estás en casa y buscas eliminar y filtrar metales pesados y toxinas del agua potable, puede usar diferentes métodos, como:

Carbón activado: Se comercializa un filtro de carbón que se ha procesado para atrapar contaminantes. Es una opción popular para la mayoría de los métodos de filtración en el hogar y es bastante eficaz para eliminar cloro, sedimentos, COV y mejorar el sabor del agua, pero no elimina minerales, sales o compuestos que ya están disueltos, existen diferentes modelos que puedes hacer en casa.

Filtros de cerámica: Este es un concepto similar al carbón, pero utiliza cerámica en lugar de carbón. Tienden a matar bacterias y

protozoos y son relativamente económicos, pero toman bastante tiempo y no siempre funcionan contra los metales pesados.

Osmosis inversa: este método hace correr agua a través de un filtro con una membrana. Es altamente efectivo, pero también tiende a desperdiciar mucha agua y requiere una presión de agua significativamente alta

Destilación de agua: Básicamente, esto es lo mismo que hervir el agua en vapor y luego enfriarla. Sí, funciona. Sí, es algo eficiente, pero es muy lento y puede llevar horas producir una pequeña cantidad de agua filtrada

Existen varios filtros de agua portátiles que puedes llevar en tu mochila, pero ¿cómo haces si por la razón que sea no puedes comprar más?

METALES PESADOS EN DÍAS EN QUE ESTÉS POR TU CUENTA

Por eso si te toca pasar un tiempo en el mundo natural, lejos de las Ciudades, no creas que por estar rodeado de campo y bosques o montañas, el agua que halles sea segura, las corrientes subterráneas como la superficiales, fluyen siempre en dirección al mar y si hay granjas o campos de cultivos cerca es casi seguro que usaron pesticidas o plaguicidas antes de que se detenga el mundo y esos productos químicos están repletos de metales pesados y descienden a las napas inferiores con cada riego o con las lluvias, por lo tanto no importa que tan lejos estés de esas granjas, los metales viajan con el agua

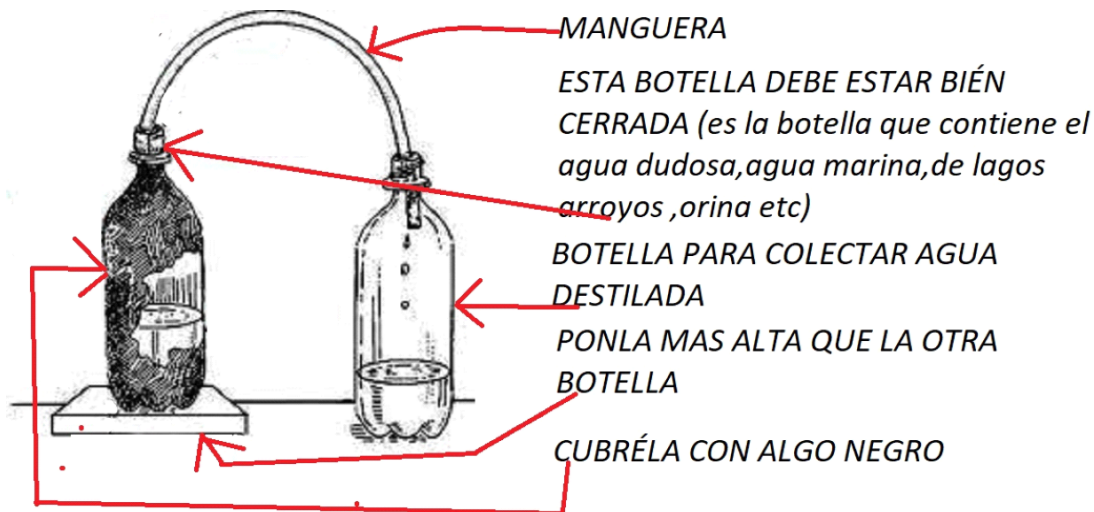
Hay personas que recolectan agua de la lluvia para beber, lo que no saben es que esa agua está contaminada también ¿cómo sucede? Los caños de escape de los vehículos, las chimeneas de las fábricas entre otras fuentes de emisión de gases son las causantes, las partículas son tan pequeñas que se elevan en el aire, pasan a formar parte de las nubes y después con las lluvias se contamina el campo y las demás

fuentes de agua, mientras más cerca estás de una ciudad, más contaminada será esa lluvia, debes saber que los metales en el agua no tienen sabor, no se pueden ver en la mayoría de los casos, he llevado kits para detectar metales en el agua, pero solo detectan 3 tipos, cobre, hierro y plomo, lo mismo con los filtros portátiles, no son tan eficaces como crees, si tienes uno haz la prueba, agrega gasolina(nafta, bencina) a un poco de agua y haz analizar en un laboratorio cuanto filtró realmente, así que te diría que la Ósmosis inversa es aquí la candidata número uno, el filtro que emplea es increíblemente pequeño, sus poros no tienen siquiera ni una milésima de micrómetro, lo que lo hace eficaz para atrapar a casi todos los metales pesados a nivel molecular en el agua, en estos días algunos modelos incluyen luz Ultravioleta para destruir lo que el filtro no capturó, pero en días donde la civilización tal como la conoces sea un recuerdo o estés formando un grupo para organizar una de las primeras aldeas de la región, no creo que tengan acceso a un equipo de ósmosis que suelen ser un tanto voluminosos.

La destilación es la alternativa aquí, es lo que hago si tengo dudas de la calidad del agua que hallé, una vez me confié estando en la Pre Cordillera de los Andes en la Provincia de San Juan y hallé un hilo de agua cruda (que está en la naturaleza y que no ha recibido tratamiento o manipulación) que descendía de las cumbres, a pesar de saber que cada montaña tiene una cantidad distinta de minerales y que en su mayoría es apta para consumo pensé en tratarla, pero no lo hice, bebí, cociné y junte 2 litros para llevar, grande fue mi sorpresa cuando más arriba, unas horas después en la montaña me encontré con una mina activa, con sus maquinarias y todo, no había nadie lo que se me hizo más asombroso aún. Por eso siempre se aconseja conocer bien el área antes de acampar, más aún si vas a pasar la noche ahí como dije en el capítulo "Cosas que podrían atraerte a personas peligrosas en el Colapso de la Sociedad" no te detengas a cocinar en días conflictivos sin recorrer la zona antes.

DESTILACIÓN DE AGUA (sirve para potabilizar agua en mal estado de todo tipo)

Básicamente el agua destilada se obtiene calentando el agua hasta el punto de ebullición para después atrapar el vapor que condensado se convertirá en agua sin metales pesados, obviamente tampoco tendrá microbios ni bacterias, tampoco minerales es agua pura en el sentido literal de la palabra



El dibujo de arriba es sobre un destilador Solar básico que deberías tener preparado para llevar contigo, no hay recipientes metálicos ni tubos de cobre por qué la situación es arreglarse con lo que se tenga a mano, como seguro pasará en tiempos difíciles, la técnica es simple, si lo único que tienes es agua del mar o de otra fuente contaminada este simple artilugio hará que todo lo que te mataría o enfermaría quede en la botella que cubriste con algo negro, podría ser un pedazo de nylon o una prenda o incluso enterrar la botella como te mostraré en momentos, la manguera tendría que ser un tubo de cobre, pero estamos en una situación dramática y solo tienes una mochila, así que una manguera de plástico transparente (que como dije en el capítulo de las mochilas de 72 h. es una de las cosas que debes llevar) servirá, en el caso que no tengas botellas PET en tu equipo, hay en todos lados, he hallado basura humana en lugares que pensé eran vírgenes así que no creo que te sea un problema encontrarlas, necesitarás sol para que ocurra el proceso, pero si fuera invierno reemplaza el calor del Sol con calor de una fogata, el plástico de la botella pet seguro desprenderá

alguna sustancia propia de su estructura, aunque no te matará, la opción es contar con recipientes metálicos, cada vez que necesite Destilar agua use botellas de plástico y aquí estoy, escribiendo este libro con la misma salud de los 20 años.



En la foto superior se ve otra técnica, el sol da de lleno en la botella, evaporando el agua que haciende hasta la lata donde se enfría y se convierte en gotas que se depositan en el recipiente.



En el [video 55](#) del canal demostré que usando solo dos botellas enfrentadas por sus bocas puede obtenerse agua potable, en la botella N.º 1 se coleccionará el agua para beber y en la N.º 2 se ve el agua que simula ser Orina, pero podrían ser cualquier tipo de agua, incluso podría estar repleta de bacterias, microbios, gérmenes, metales pesados y se quedarían en el fondo de la botella 2, pasando agua pura a la botella 1, la botella 2 que es la que contiene agua impura debe ser llena solo hasta la mitad o se derramará al acostarla.



Podría usarse cinta aislante de electricista (otra de las cosas que debes tener en tu mochila) para unir las, lo que sería muy bueno, pero si no la tienes, busca que estén bien juntas y cubre la unión entre las dos botellas por sus bocas con tierra húmeda.



Por último debes cubrir la botella que recibirá el agua que beberás que al estar más fría al estar cubierta de tierra convertirá el vapor de la radiación solar en gotas de agua por eso debes exponer la botella con el agua contaminada al sol, podría hacerse con botellas de vidrio, sería genial, pero difícilmente las encuentres en ambiente natural y alejado de ciudades, para aplicar esta técnica necesitas sol, en días nublados lo recolectado será menos, en verano funciona perfectamente, pero tu cuerpo gasta más agua si tienes varias botellas podrías acaparar más o usar otras técnicas.

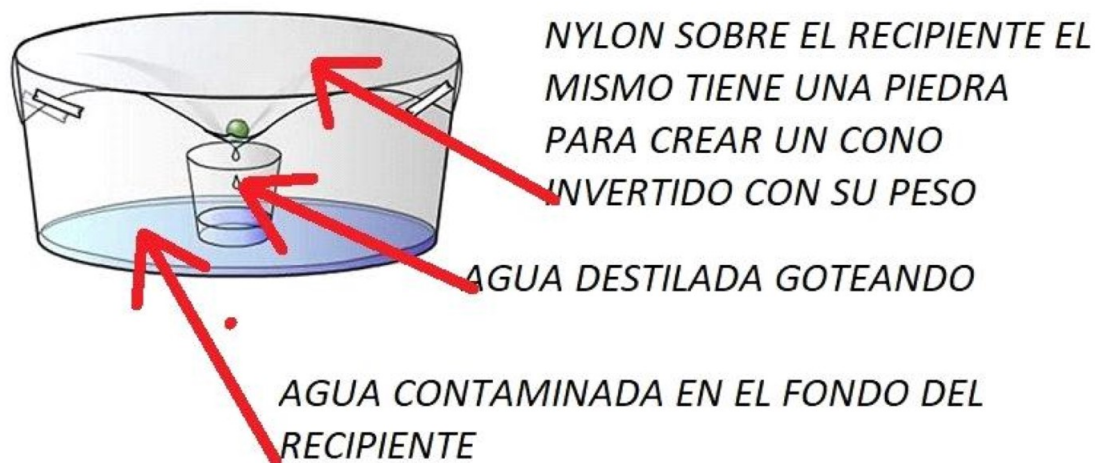


SI COLOCAS UNA BOTELLA PET CON AGUA DIRECTAMENTE EN EL FUEGO NO SE DERRETIRÁ POR QUE EL AGUA HIERVE A LOS 100° Y EL PLÁSTICO DE LA BOTELLA A MÁS DE 260 PARA MÁS DATOS MIRA EL VIDEO 62 DEL CANAL

Esta es una de las maneras para obtener agua destilada de emergencia rápidamente, debes situar la botella que contiene el agua a tratar directamente en el fuego, pero te recomiendo que este más bien cerca de él, cuidando de que la manguera no se vea afectada por el calor, la botella con el agua sucia debe estar cerrada en su boca, pero permitiendo el ingreso de la manguera que en este caso podría ser cualquier manguera, recuerda colocar la botella de agua contaminada un tanto más alta que la que recibe el líquido, si tienes un recipiente metálico para suplantar la botella que pondrás al fuego mejor aún, solo que canaliza el vapor para que se mueva por la manguera hasta el recipiente donde recolectarás el agua.



En la foto que ves arriba se aprecia un destilador solar comercial, el Eliodomestico. Artilugio ideado por Gabrielle Diamanti, consta de un cuerpo fabricado en barro y un «hervidor» metálico negro. Funciona como una cafetera invertida: se llena de agua el recipiente metálico superior, el cual se calienta por el sol y evapora el agua en su interior; ese vapor se fuerza a pasar hacia la parte inferior del cuerpo del artilugio llegando a la zona de condensación y precipitación a una cazuela de barro.



En esta otra conocida técnica se aprecia cómo se obtiene agua destilada, en un recipiente se vierte el agua a tratar, se coloca un recipiente más pequeño, que en este caso es un vaso que irá justo al medio del recipiente más grande donde está el agua sucia para recolectar las gotas de agua que caigan del nylon que tiene una piedra para hundir el plástico un poco para que cuando el vapor suba, se adhiera al nylon deslizándose al medio, justo encima del vaso, donde caerá finalmente el agua pura.

Como decía es imposible mostrar todas las técnicas en un solo libro, porque hay muchas, trata de investigar por tu cuenta para enriquecer tu conocimiento.

Toda esta información aún puedes verla en el video 286.

CAPÍTULO 21

PUNTOS DE REABASTECIMIENTO PRE CONFIGURADOS

El preparacionismo va más allá de la Supervivencia común, se plantea escenarios que pueden ocurrir en cualquier momento y toma recaudos por si ese evento llegara a presentarse conseguir que tu vida o en caso de que este en un grupo, tu grupo no sea afectado y si lo es, que sea lo menos posible

En el ámbito militar y en ciertos grupos de operaciones especiales, antes de incurrir en territorio enemigo se despliega lo que se conoce como "inteligencia del área" esto puede ser para introducir un grupo de comando especiales que realizará determinada acción, si la misión llevará días, se establecen puntos de suministros donde los integrantes del otro grupo que ingresará más tarde pueden surtirse, de armas, radios, baterías, medicinas, alimentos, agua y lo que te imagines, la idea es almacenar suministros en las afueras de la ciudad antes de que el desastre llegue por si tienes que salir con lo puesto de tu hogar, las mochilas de emergencia que tuviste la precaución de preparar deberán estar a mano para todo tu grupo, las causas, innumerables, como preparacionistas nuestras mentes deben funcionar de una manera diferente a cuando estábamos conectados a la red global de atrofiamiento cerebral, si algo positivo deja esta pandemia es que mucha gente ha tomado consciencia de que nada es seguro y eso que aún no llegan los eventos que sucederán en todas partes, tú forma de pesar debe ser en la situación de:

"Estamos preparados para salir ya mismo, tenemos las mochilas de emergencias o de 72 h. a mano, un sitio apartado de la ciudad donde ir y suministros escondidos en ese lugar o camino a ese lugar " Si te parece que para esto se necesita mucho dinero, estás equivocado, solo resuelve cada inconveniente que se presente con lo que tengas a mano, ¿las mochilas nuevas son caras? Confecciónalas a partir de jeans

viejos, asegúrale unas correas, también de tela de jeans y dales buenas costuras, también si compras directamente la tela de Jeans o lona, verás que está a tu alcance, podrías ver los videos en internet de canales de costura y hacer excelentes mochilas para tu familia, (pronto haré un video sobre esto) quizá puedas contratar a alguna costurera o tengas la suerte de tener una amiga o familiar que sepa usar una máquina de coser si no puedes, cualquier bolsa fuerte servirá, pero se insiste en la mochila debido a la comodidad de llevarla sobre la espalda dejando nuestras manos libres, ¿no tienes bolsas para hacerlas? Me imagino que tendrás algún pantalón viejo, de ahí saldrá tu mochila la cual explico en el capítulo de las mochilas de 72 h. ¿ Los elementos que lleva una mochila equipada son demasiados caros? Sustituye cada cosa con lo que tengas, no es un requisito tener cada elemento, lo que viste en el capítulo de las mochilas es para tener una idea de que cosas necesitarías, pero teniendo, agua refugio y comida ya es una gran cosa, ¿no tienes vehículo para salir de la ciudad? Una bicicleta es una excelente opción de escape, son silenciosas, económicas, livianas, te recomiendo que aprendas a repararlas, tener parches y pegamento en tu cajita de herramientas para repararla donde sea, no solo pinchaduras en las llantas que puedan ocurrir, sino también a centrar sus ruedas, engrase, frenos y todo lo que tenga que ver con este tema, ya haré un video detallado. ¿No puedes comprar alimentos para esconder? Si das una vuelta por tu casa seguro habrá cosas que no necesites y ocupan espacios, junta todo lo que este de más, revisa el patio del fondo de tu casa y el galpón, seguro encontraras que puedes hacer una venta de garaje con lo que no sabías que tenías de más, ¿no tienes nada que vender? Tendrías que fortalecer tus ingresos con algún trabajo de medio tiempo que te posibilite hacer ese dinero para crear tu reserva para alimentos, pequeños trabajos como pasear perros, cuidar niños, podar árboles en fin, créate las herramientas para alcanzar tus objetivos.

CUANDO LLEGUE ESTE MOMENTO

Como decía la situación de este evento es que tienes que salir con lo puesto de tu hogar, estoy seguro de que vivirás ese momento, a continuación describo tan solo uno de los acontecimientos venideros

En un instante pareció que te quedaste sin aire, un sonido que hace pensar que el cielo se está quebrando miras a los de tu familia como buscando una explicación, pero en tu corazón sabes que el momento ha llegado, no tienes ni idea aún que forma tiene ese evento, pero estás seguro de que ya está aquí y que afectará a todos, se produce un golpe de aire, la onda expansiva estalla en miles de fragmentos los vidrios de cada ventana, pero también la vajilla y cuadros, es un choque que golpea absolutamente todo y a todos la explosión, larga, abrumadora quiebra las paredes de tu hogar, te duelen los oídos y se conmueven los cimientos de la casa, todos están mirando el techo y de pronto saben que hay que salir, te diriges al fondo de tu casa para ir al patio, pero la puerta se ha deformado debido a que la estructura de la casa está afectada y es imposible abrirla sin embargo observas a través de lo que queda de la ventana de tu cocina una columna de humo que se eleva y que tiene su epicentro cientos de metros, algo ha caído del cielo.

Sabes que eso no fue un avión comercial, la magnitud del impacto es cataclismo, no hay tiempo para apagar luces, ni cerrar la puerta de entrada con llave al salir, quizá no puedas volver jamás a tu casa, queda encendida la TV, pero solo dura segundos, hay un apagón no sabes si es solo en tu ciudad, en todo el país o en el mundo entero ya no importa la ropa en el tendedero, algunas mascotas, el almuerzo a medio hacer y de pronto te ves en las calles mirando para todos lados, arrastrando a tu familia cada uno con su mochila para emergencias porque estaban a mano y habían ensayado el escape con antelación, ya sabían que rol ocupaba cada integrante así que la salida fue limpia y rápida, pero no puedes usar tu vehículo, parte del garaje se derrumbó, sin embargo logras recuperar las bicicletas a las que deberán cargar hasta salir de la zona, las calles están llenas de escombros, las luminarias eléctricas derribadas, algunas líneas del tendido de la red están conectadas aún a la central Eléctrica y producen llamaradas de chispas al tocarse entre sí

o rozar objetos metálicos, hay humo, polvo confusión te das cuenta de que no oirás a las sirenas de los servicios de emergencias como Bomberos, ambulancias, no podrán socorrer a nadie debido al derrumbe de casas y pisos altos, las calles están intransitables por los escombros, ves gente herida, en muchos brota sangre de sus oídos, ves a algunos tomándose el pecho, otros a unos cien metros parecen muertos, entiendes que son los efectos de estar en el Perímetro secundario a la gran explosión, evitas ir a la zona del epicentro, pero sabes que está cerca, al mirar hacia ese lugar donde fue el impacto notas que la destrucción es mucho mayor, ya sabes en qué lugar estas en esta tragedia, te situaste usando la consciencia situacional tu meta ahora es salir rápidamente hacia la periferia de la zona de impacto mientras aseguras a tu familia cerca de ti, algunos perros pasan disparados como balas, asustados se perderán en el horizonte, con el pasar de los días esas mascotas adoradas se convertirán en comida, la geografía de tu zona ha cambiado, notas sectores que ahora están más elevados, otros en cambio ciertamente han descendido, gritos, dolor, algún disparo se oye, pero nadie presta atención a esa persona que acaba de suicidarse, se ven actos heroicos de personas que se meten a las casas para socorrer a quienes claman por ayuda, son los primeros momentos del caos, en pocas horas habrá saqueos y disturbios de pronto otro sonido te hace mirar hacia arriba, el cielo ha cambiado, se ven largas columnas de humo cuando aparece otro asteroide entrando a la atmósfera, alumbrando las nubes parece que se dirige directo al centro de la ciudad, la tierra a caído.

El preparacionismo considera las variables y esta es solo una de tantas, trata de visualizar cada evento en el que te tocara vivir este escenario será presenciado en primera persona por muchos de nosotros, puedo asegurarlo.

Si hiciste tus tareas no solo te ocupaste de instruir a tu familia haciendo ejercicios de escape de la ciudad, ya he mencionado que se debe practicar la huida, saber que caminos estarán disponibles y sin tráfico en el caso de tener que evacuar, la inmensa mayoría de ciudadanos quedaran varados en los caminos principales debido a colisiones que

obstruirán las salidas, por eso conocer los caminos alternativos, los cuales suelen meterse en el campo son la mejor opción para escapar a ese lugar donde si has hecho bien las cosas, tendrás suministros escondidos para pasar la crisis y se vuelva a la normalidad si es que se vuelve.

Sabes cómo serán las cosas a partir de este momento, en unas cuantas horas, el ejército desplegará carpas o tiendas para que los sobrevivientes puedan ser albergados, también un hospital y baños de campaña y todo esto en las afueras de la ciudad, mientras diseñaran patrullajes en las calles de la ciudad para evitar el saqueo de las casas, muchos vecinos optaran por quedarse en sus viviendas, pero como no sabes si este evento es a nivel Nacional o Peor, a escala Planetaria, hasta tanto, la mejor opción es retirarse hasta el punto de abastecimiento pre configurado, mañana volverás a la ciudad para enterarte de que tan grave es la situación.

Olvídate de internet para saber que está pasando en una situación de ese calibre, el peor escenario traerá consigo la interrupción de los servicios básicos que hasta antes de convertirte en preparacionista creías que estarían para siempre, como la sociedad actual que no cree que un día le faltará la energía eléctrica, internet, gas de red, teléfonos y agua, la mayoría no sabrá como continuar con sus vidas, de todos los males que traerá esa interrupción de los servicios, el silencio creo será uno de los peores para la gente acostumbrada a las redes sociales, a oír música o ver la TV, se encontrarán con un mundo extraño al volver a interactuar con otros seres humanos como lo hicieron sus padres, también sospecho que los músicos ganarán algún protagonismo, el que alguien ejecute algún instrumento será la única música que oigas por largo tiempo por qué sin electricidad no podrás recargar celulares ni nada que necesite del servicio, salvo que te hayas preparado con pequeñas placas solares (tendrás que esconderlas) que permitan hacer funcionar todo lo que usabas habitualmente en tu hogar.

Ya estás camino a tu lugar preparado, el cual visitaste varias veces cuando el mundo estaba en relativa calma y orden, las bicicletas hacen bien su trabajo, salvo la de la niña que se ha averiado al pasar sobre

unas espinas al borde del camino de tierra que bordea unos de los campos, tuviste la precaución de colgar del cuadro de tu rodado un kit de pequeñas herramientas, es solo tomar unas llaves, poner la bicicleta patas arriba y desarmar la llanta, tu esposa con sus ojos bañados en lágrimas mira el humo subiendo de la ciudad y alrededores, no deja de pensar en sus amigos y vecinos, extraes la cámara de la rueda, la inflas para saber dónde es la pinchadura, el parche y pegamento hace que sigan todos su recorrido dando gracias de haber podido escapar del caos en la ciudad, en las últimas horas de la tarde llegan a destino, ahí es cuando las mochilas valen su peso en oro, todas las colocan aliviados sobre el piso y las abren, los dos niños recorren el lugar para conseguir leña, tu esposa intenta comunicarse con teléfono con su madre, pero no hay respuesta, no acepta que las torres de telefonía y eléctricas han colapsado, mientras comienzas a buscar el lugar exacto para extraer los tubos de aprovisionamiento enterrados hace poco más de dos años cuando viste en un video a un loco diciendo que había que prepararse para los días que vienen y en uno de los videos de su canal en YouTube recomendaba justo esta técnica a la que ahora estás recurriendo, sacas el primero, quitas la tapa y extraes un arma de fuego, la revisas aprontándola para pasar allí la primera noche.

COMO HACER UN TUBO LOGÍSTICO



Con estas simples piezas de PVC y pegamento lograrás esconder bajo el suelo, papeles importantes, joyas, dinero, armas, munición entre otras cosas sensibles a la humedad.



Foto 1; tubo de PVC 110 mm del largo que quieras, foto 2; tapa para caño PVC 110 mm, foto 3; tapòn registro con adaptador.



Foto 4, pegamento para PVC, los recipientes de pegamento ya traen incorporado un cepillo para untar las piezas, pasa el pegamento en el lado interno de la tapa de la foto 2, procura pasarle bastante. Fotos 5 y 6; también debes poner bastante pegamento en el lado exterior del tubo de PVC introduce el tubo a la tapa mientras giras y esperas unos segundos, no más de 10.



Puedes ver en la foto de arriba como debe quedar esta primera parte, es importante que mientras introduces la tapa al tubo, gires una pieza en sentido contrario a la otra, es como una media vuelta de tornillo esto asegura el pegado de manera exitosa



Ahora observa como son, adaptador y tapa ambas tienen rosca, menos la parte donde se introduce en el tubo de PVC que es lisa (parte inferior de la foto derecha).



Foto 7; ponle bastante pegamento en el interior de la parte lisa o sea, que no tiene rosca en el adaptador de la tapa, foto 8; también colócale pegamento en lado exterior del tubo de PVC, foto 9; cuando introduzcas la tapa roscada al tubo recuerda girar 1/4 de vuelta y mantener unidos unos segundos.



Foto 10, finalmente enrosca bien la tapa, Foto 11, si quieres podrás usar teflón para garantizar aún más el tubo logístico

Lo que sigue es comprobar su sellado, para eso aprieta bien la tapa a su rosca y sumerge el tubo en agua durante unas horas, si al abrirlo compruebas que está seco, entonces pasa a la segunda fase, llena el tubo con papel de cocina o papel higiénico y un poco de sal fina envuelta en papel, cualquier filtración hará que el papel se vuelva húmedo sumerge otra vez el tubo en el agua, déjalo así unas 4 horas, si cuando lo sacas, el papel está seco, has tenido éxito en fabricar tu primer tubo logístico de abastecimiento, donde si quieres podrás guardar tus papeles y otros artículos que ya mencione más arriba, pero si al sacar el tubo del agua compruebas que ha entrado agua o que el papel o sal o papel se ha humedecido, sella agregando más pegamento en las tapas del tubo por adentro y afuera del mismo y repite el procedimiento hasta que quede perfectamente sellado.



El tubo logístico que ves en las fotos de arriba estuvo sumergido en un pantano durante tres años, después se recuperó para ver el estado de las municiones (foto 9) y demás artículos entre los cuales hay también documentos y elementos de supervivencia, en las fotos 5,6 y 7 se procedió a romper un cartucho del 12 para comprobar que la pólvora esté seca a pesar del tiempo en el que el tubo se sumergió en agua estanca, no te desanimes jamás si en alguna oportunidad las cosas no se dan a la primera, esto es prueba y error hasta encontrar la destreza necesaria.

CAPÍTULO 22

LO QUE MÁS IMPORTA EN LA VIDA

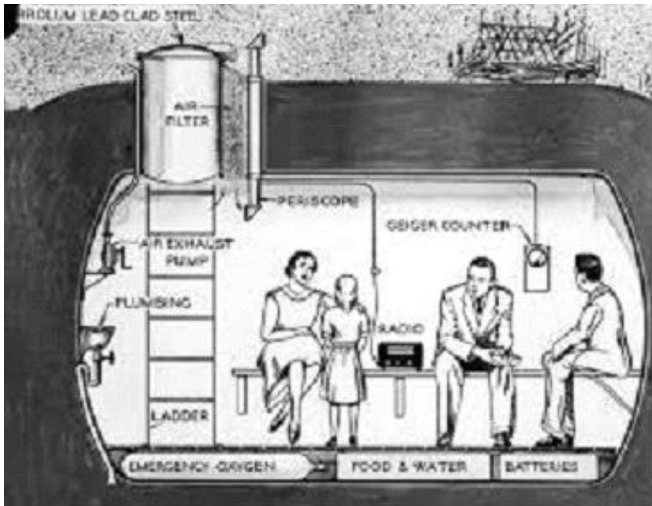
Por si nunca oíste hablar sobre la alegoría de la Caverna de la que Platón se sirvió para narrar sobre un grupo de prisioneros que desde su nacimiento estaban atados del cuello y piernas en el interior de una caverna siempre mirando a una de las paredes y sin poder girar jamás la cabeza, habían nacido allí en esa penumbra, no tenían consciencia del mundo exterior, detrás de ellos había una hoguera, entre esa hoguera y los prisioneros que estaban de espalda al fuego, unos hombres pasaban delante del fuego portando diferentes figuras que se proyectaban a la pared de la caverna donde los prisioneros estaban condenados a ver toda su vida, estos infelices al ver las sombras de esas figuras pasar en la pared entiendan que la única verdad, la única realidad era esa que veían en la pared cada día, pues no conocían otra cosa más que aquellas sombras desde su niñez y por lo tanto asumieron que el mundo real era aquello que percibían.

Platón se pregunta qué pasaría si uno de esos hombres fuese liberado y obligado a ver directo a la hoguera, percibiría otra realidad y entendería que las figuras que vio toda su vida en esa pared, fueron "manipuladas" por otros hombres a los que no podía ver debido a que siempre pasaban a sus espaldas y debido a su condición, no podía ver.

Continúa diciendo que si a ese mismo hombre después de adaptarse a la nueva realidad, fuese obligado a salir de la caverna para contemplar el mundo exterior, este hombre vería maravillado, La luz del día, árboles, animales, ríos, el cielo azul, sonidos, colores, todo por primera vez, continúa diciendo que a continuación, este hombre regresaría sintiendo la felicidad absoluta a la caverna para intentar liberar a sus compañeros de las cadenas, mientras les contaría lo que acaba de descubrir, ese mundo fantástico e inigualable embellecido por la luz, pero los encadenados se burlarían de él, diciendo que ha enloquecido,

mientras esperan la oportunidad para matarlo, de esto va este último capítulo.

He comentado en algunos videos que la Preparación más importante no es aquella que te da un refugio subterráneo bien equipado, o más conocido como Búnker.



Si hay oportunidad en alguna otra edición, me gustaría poder hablar sobre Refugios subterráneos sé que a mucha gente le interesa saber los detalles para hacer uno

Podrías tener una despensa llena de cosas para soportar durante años los Eventos Mundiales que vienen, pero estimado amigo/a; les aseguro que eso de nada importa en comparación a lo que viene después de esta vida ¿cómo lo sé? Todos sabemos algo que la mayoría no y deberías considerar que algunos tenemos información privilegiada que también quiero que tengas y si conoces mi canal, no comento nada si no lo ha comprobado antes.

Podría decirte mucho, por ejemplo; en poco tiempo Israel será el centro de ataques que involucrarán a varios países, (escribo esto siendo hoy 7 de junio de 2020) pero los conflictos se darán en muchas regiones del globo, viejas disputas territoriales volverán ser noticias la próxima Hambruna y otras calamidades que serán las consecuencias directas e inmediatas del clima belicista a escala Mundial, la Caída de Estados Unidos y desaparición del escenario político coincidirá con eventos Geológicos, me refiero para ser más claro a grandes terremotos, la activación en cadena de los Volcanes, las costas de los

países asoladas por Tsunamis y grandes oleajes, la desesperación de las personas por las cosas que se darán al mismo tiempo, el resurgimiento asombroso del Comunismo.



Que se levantará desde China y Rusia y sus aliados para gobernar, acuérdate de que te mencioné estas cosas antes de que sucedan para que te prepares, insisto en decirte que la mayor preparación que puedes hacer es la que se enfoca en lo Espiritual por qué de que te sirve tener todo lo necesario para sobrevivir y hablo de provisiones y un buen lugar escondido y adaptado con la máxima comodidad cuando el mundo está llegando a su fecha de caducidad? Cuando veas la unificación de 10 países, 5 de Europa y 5 de Oriente Medio, estarás contemplando el reinado del Anticristo, para ellos han trabajado y trabajan los líderes de este mundo

lo que llega es demoledor para las economías de los países, la mayoría no lo soportará, se derrumbará la estructura social y será entonces cuando aparezca el líder Planetario que calmará la tormenta Global del cual hablaron desde hace años y piden desesperadamente hoy los presidentes de los países que quieren ser dirigidos por ese Nuevo Orden Mundial, que traerá sosiego y descanso a la humanidad con engaños, hablará con la mejor oratoria que hayas oído, hará grandes milagros (apocalipsis 13; 13) la gente lo adorará (apocalipsis 13; 8) por

lo que logrará en poco tiempo, la condonación de las deudas de los países más pobres, ordenará a los bancos que perdonen deudas a sus clientes por eso la gente lo amará, dirá que el sistema Económico Mundial tal cual ha sido ya no será más, terminará con las guerras, hablara de un nuevo tiempo de Paz y de Seguridad, de empezar de nuevo (la marca de la Bestia será aceptada gustosamente por millones de seres humanos en ese clima) Volverá a haber alimentos sobre las mesas de cada hogar, el orden regresará, pero solo durará 7 años los últimos tres y medio provocará el Holocausto Nuclear para varios países el desencadenante para este evento será cuando se siente en el 3.er Templo de Salomón que Israel planea construir y en presencia de todos los presidentes del mundo reclamará ser adorado y reconocido como dios, entonces algunos presidentes se levantarán de sus asientos queriendo abandonar el pacto, será cuando sumerja a todo el planeta en la Guerra más devastadora que jamás vio el hombre, perseguirá y matara a millones de Cristianos (apocalipsis 13; 7) en estos días ya ha comenzado en muchas partes del mundo una persecución contra los Cristianos que predicán contra el Homosexualismo y el aborto, pero este es el tiempo en la historia donde el transgénero se impondrá en todo el mundo porque ha llegado su tiempo de gobernar, el aborto, lo mismo la pedofilia, zoofilia, Necrofilia la lista es larga ha llegado para hacerse legal y acompañar a la humanidad hasta su autodestrucción inevitable, de la cual no estamos muy lejos.

Los que me conocen en el canal saben que no soy hombre de creer así nada más cualquier cosa que se cuente por ahí, soy bastante incrédulo en todo lo que no pueda comprobar por mí mismo, en Internet se dan por verdaderas tantas cosas que al final entre Religiones, Sectas, movimientos, Filosofías Creencias Ancestrales se hace tal ensalada que confunde sabemos que para que sea científico debe ser repetitivo, lo que realmente vale es lo que puedes comprobar por ti mismo.

Una prueba de la existencia de Dios es El estado de Israel, el cual intentaron aniquilar tantas veces, tantas potencias en todos los tiempos que es un milagro que haya llegado a nuestros días, Asirios, Babilónicos, Romanos, Egipcios, Persas, Hitler, quien en un momento se

desvió de la guerra que mantenía contra la coalición de países para tratar de erradicar a los Judíos de la faz terrestre, un pueblo sin armas, de gente trabajadora, fue el principal objetivo del tercer Reich, llamativo.

A los 21 me despojé de toda creencia religiosa inculcada desde mi niñez, mis padres habían aceptado su religión por imposición de sus mayores, por tradición sin cuestionar jamás nada, sin comprobar que había de verdad en todo aquello.



Me dí cuenta que algunas Religiones manipulan a su conveniencia ,hipnosis colectiva,emocionalismo hace parecer que son experiencias Divinas,solo necesitas estar a solas con El ,hablarle y no te defraudará

Fue como cuando restauras un teléfono móvil, entonces eliminé de mí la religión heredada de mis padres, ya que cuando supe la historia de esa religión me espanté, entonces borré voluntariamente todo concepto plantado en mi mente por qué hasta ahí de nada me había ayudado creer en un supuesto Dios que para mí estaba ausente, mudo y lejano.

Debe ser por algo que nuestra historia se basa en AC, DC (antes de Cristo o después de Cristo) nunca decimos antes o después de Buda, O de Mahoma o a quién quieran nombrarme, Jesús fue tan importante en la historia que su nacimiento marcó, el antes y el después.

Por otra parte, no caigas en el error de confundir religiones con cristianismo, no tienen nada en común. Siempre me ha interesado estudiar el pasado de la humanidad, había leído de varias fuentes sobre los abusos de algunas religiones que supuestamente hacían el trabajo de Dios cometiendo todo tipo de abusos en su nombre, pero lo más grave es sin dudas, que le han ocultado a la gente la verdad y crearon doctrinas haciéndose indispensables para las mentes engañadas al punto de decir que son el nexo, el puente, el enlace

obligado entre Dios mismo y el hombre ocupando el lugar de Cristo del cual se dice claramente que **"hay un solo Dios y un solo mediador entre Dios y los hombres, Jesucristo (Timoteo 2; 5)"** de modo que no necesitaría a otro hombre o a otro santo o virgen para comunicarme con el Creador si es que existía, quería saber, buscaba saber la respuesta que todos nos hacemos alguna vez ¿cuál es la verdad de todo?.

Nunca había tenido una vivencia con él salvo aquella lejana experiencia que fue tan real como que estás ahí, ocurrió a los 4 años cuando no sé cómo me hallé en un momento caminando fascinado sobre nubes esponjosas que cedían un poco por mi peso y volvían a subir cuando levantaba mi pie, estaba maravillado y sabía dónde estaba sin que nadie me lo dijera, mientras caminaba mi alegría fluía cada vez más, pero en un instante una de esas pequeñas nubes se dio vuelta cuando puse mi pie en el borde, creí que caería desde una gran altura, pero alguien me estaba sosteniendo de la mano al cual ni siquiera había notado que estaba caminando a mi lado, cuando volví mis ojos en dirección de esa mano, vi al Salvador de la Humanidad, nadie me dijo su Nombre, simplemente lo sabía, Jesús, no me habló en ningún momento, solo sonreía y supe que jamás me dejaría caer, sus largas vestiduras, su expresión única e inigualable quedaron grabadas en mi mente y corazón hasta hoy, por qué tuve esa experiencia no lo sé, pero si sé de miles de casos en todo el mundo, nunca más tuve otra vivencia como esa al menos en forma visible.

Pasaron años y como decía a mis 21 tuve sed de saber la verdad, ¿existe Dios? El presente me llevaba a incurrir en el futuro que es exactamente donde estaría cuando pasara el tiempo, esto, estimado lector/a es también preparación, estar listos para cuando llegue el momento de cerrar los ojos a este mundo para abrirlos al otro que es eterno ¿cómo sé que hay vida después de esta? Por qué lo he comprobado de una manera rotunda, lo creas o no, seguimos existiendo en el mundo Espiritual y es ahí cuando entiendes que antes, en esta vida, era como estar muerto por qué nada se compara a estar fuera del Cuerpo, los sonidos, los aromas, la vista, el oído se potencian


al extremo, te haces perceptivo y entiendes cosas que no hubieras creído en esta vida, hay miles de casos Documentados por la Ciencia Médica donde los pacientes aseguran haber salido de sus cuerpos y verse en la mesa del Quirófano, cruzar paredes, flotar, moverse con el pensamiento son solo algunas de las cosas que te aseguro, harás cuando te toque experimentarlo, espero estés listo/a para encontrarte con tu Creador ese día, lo he comprobado y me ha cambiado la vida si no hablaría de esto, pero será para otro libro si es que hay interés en las personas de que haya otro libro.

Decía que a los 21 años, en una noche, había oído una predicación en la radio y quise saber si era real o no para tener pruebas después y decir por mí mismo si valía la pena o no aquello, mi opinión sobre los predicadores no era buena, es así que me arrodillé e invoqué al Dios de los Cristianos, sin intermediarios, vivía solo y eran las 23 h. estaba de guardia en mi trabajo, cuando llegué a mi casa serían las 2 a.m. y volví a hablar con ese supuesto Dios de la Biblia aún recuerdo lo que le dije.

"Dios de la biblia, no sé si eres real, pero si me estás oyendo y es cierto que hay una vida eterna después de morir y de que también hay un lugar de tormento para quienes son castigados, quiero conocerte, quiero saber de ti, por qué si todo eso es real, no quiero ir a ningún infierno, sería tu culpa porque acá me ves, arrodillado, queriendo saber de ti, si eres real, compruébame que existes, pero comprueba tu existencia de una forma rotunda y te seguiré para siempre, porque soy ignorante en todo lo que tenga que ver contigo, pues no te conozco".

Los hombres más sabios de la historia fueron Los Griegos, eran verdaderamente intelectuales y su mayor pasatiempo era hablar en los lugares públicos sobre temas profundos que hoy ni siquiera pensamos hablar, ellos a pesar de adorar a muchos dioses, tenían un pedestal vacío entre cientos dedicados a diferentes deidades con la siguiente inscripción:

"Al Dios desconocido" ellos sabían que a pesar de su gran conocimiento quizá había algún Dios que les faltaba conocer, esa es la actitud que se necesita para conocerlo, la humildad y sencillez de corazón.



Porque mientras pasaba y observaba los objetos de vuestra adoración, hallé también un altar con esta inscripción: AL DIOS DESCONOCIDO. Pues lo que vosotros adoráis sin conocer, eso os anuncio yo. - Hechos 17:23

Así me hallaba, en mi interior sabía que "algo había" pero que no le conocía, desde ya no era el dios de mis padres ni de las religiones cuyos representantes cometieron y cometen hoy en día abusos en su nombre.

Por qué si hay un Dios ¿por qué no responde, por qué nos ha dejado solos, por qué pasan tantas desgracias e injusticias? En mi cabeza y corazón abundaban las preguntas, nunca había visto a mis familiares adultos comprometidos con ese supuesto dios o sea no estaba presente en el diario vivir, por lo tanto me era algo lejano y oculto para mí, un gran e indescifrable interrogante cubierto por una inmensa oscuridad laberíntica, fue cuando leí en su palabra lo siguiente

"He aquí yo estoy a la puerta y llamo, si alguno oye mi voz y abre la puerta, entraré a él y cenaré con él y él conmigo"(apocalipsis 3; 20).

Que me dije; comprobaré ahora mismo si es o no es así.

De pronto una alegría se apoderó de mi corazón, pero no fue una alegría pasajera, más bien era algo que me llevó rápidamente en dirección a buscarle, cuando leí en Marcos 16; 16:

"El que creyere y fuere bautizado será salvo, pero el que no creyere, será condenado y estas señales seguirán a los que creen, en mi nombre (Jesús) expulsarán fuera demonios, hablaran nuevas lenguas..." cuando leí esto, me maravilló saber que entonces este libro se podía

comprobar con hechos, eso lo hacía diferente a cualquier otro libro si no, me sería como el Don Quijote de la Mancha o la Guía Telefónica, un libro más ¡y vaya si lo he comprobado!

Podría contarte muchas cosas que te sorprenderían como a mí en esos momentos, el mundo espiritual existe, he tenido muchísimas experiencias maravillosas y otras no tanto, pero esto me fue dado por gracia para que crea, pero más bienaventurados son los que creen sin tener la necesidad de ver nada, pero pasé por todas las Religiones Cristianas y algunas no tanto, pero tenía que comprobar que había de real y que de ficticio, Mormones, Testigos de Jehová, Evangélicos en todas sus formas, pentecostales, Bautistas, Metodistas etc, Católicos en fin en todas pase un tiempo, vi desde adentro, consideré y decidí usando la Biblia como Filtro, pero sabía que "algo" me estaba Guiando a la verdad.

Al principio de este libro te mencioné que te daría el regalo más grande que jamás te hayan dado, también la salida a cualquier temor que tengas en los días que vienen, es lo que hace que hoy yo viva tranquilo, calmado, con mucha paz a pesar de las cosas que están pasando y que pronto llegarán, no cambio este estado por nada que el mundo tenga para ofrecer, veo a la muerte como la liberación y todo esto es posible únicamente cuando te encuentres con tu Salvador, sin Religiones, ni intermediarios humanos, de manera personal.

En poco tiempo habrá grandes cambios para los habitantes de este mundo, te aseguro que no podrás ignorarlos, afectará a todos sin excepción y seguro recuerdes mis palabras en esos días.

Me han preguntado si tengo miedo a lo que viene, te aseguro que no le temo a nada por qué sé dónde estaré cuando todo termine ¿puedes decir lo mismo? Si no es así no te preocupes lo mejor de todo es que la Salvación es para todos sin importar tu condición, ni de lo que hayas hecho, hay un antes y un después cuando tomas la decisión de aceptar a Cristo como Salvador, nos han enseñado que cuando morimos todos vamos al Reino de Dios, pero es mentira no te salva tu religión, ni un cura, tampoco un pastor, no te salvan tus buenas obras, ni que seas

honesto, muchas veces nos creemos buenas personas y por esa razón damos por sentado que cuando estamos parados ante el tribunal de Dios para ser juzgados, él te dirá:

-¡Bien hecho, fuiste bueno 10 veces, pasa a mi reino!-

Pero no funciona así, allí se te juzgará no por lo bueno que hayas realizado en tu vida terrenal sino por las cosas malas que hiciste.

Recuerda que este es el mayor regalo que te han hecho aún no te das cuenta, pero en este mismo instante decidirás donde pasarás la eternidad, es un inmenso privilegio que espero que veas.

Te sentaré en el banquillo y veremos qué tan buena gente eres para eso te haré unas preguntas y es necesario que participes siendo honesto/a.

¿Mentiste alguna vez? Todos lo hemos hecho así que no temas sincerarte, la verdad es que mentimos día a día, ¿cómo le llamas a alguien que miente? Exacto, al que miente se le dice MENTIROSO.

¿Robaste alguna vez? Cuando era niño he robado si, juguetes, alguna golosina y así, es innegable que todos hemos robado también, sea trabajando menos tiempo del acordado, quedándote con algún cambio, la TV por cable compartida con tu vecino, en fin, sea que robas una flor o un banco, es robo de todas maneras ¿cómo le llamas a alguien que roba? Bien dicho, quien roba es un LADRÓN.

¿Usaste el Nombre de Dios en vano alguna vez? Esas veces cuando dices "ay Dios mío" por ejemplo, ¿verdad que siempre usamos el nombre de Dios para expresarnos? Esto también es penado por Dios" *No tomarás el nombre del SEÑOR tu Dios en vano, porque el SEÑOR no tendrá por inocente al que tome su nombre en vano*".

La biblia dice que cualquiera que mira a una mujer o a un hombre y tiene deseos sexuales con esa persona, ya adulteró con ella en el corazón y esto es algo que ni siquiera te pregunto por qué todos hemos deseado a otra persona en esos términos.

Por lo tanto, te has confesado MENTIROSO, LADRÓN, BLASFEMO Y ADÚLTERO y eso solo son cuatro de los diez mandamientos de Dios, aún faltan seis que los dejaremos sin mencionar.

La Biblia dice que; *"Todos los Mentirosos, ladrones, Blasfemos, adúlteros entre otros, serán lanzados a un lago de fuego y azufre " (apocalipsis 21; 8) y esto será después del gran Juicio ante el cual todos estaremos sin importar si crees o no, tendrás una cita impostergable ante tu Creador y tus opciones de salir bien de allí son escasas, seguro alguno estará pensando "Nunca robe, tampoco maté ni viole a nadie" eso está muy bien, pero como te dije, no se te juzgará por tus buenas obras sino por lo malo que hayas hecho, habrá quien diga "Dios me perdonará por qué él es bueno".*

Si crees eso, imagina que estás ante un jurado, se despliega una inmensa pantalla ante todos los presentes y puede verse cada acto realizado por ti comprobándose tu culpabilidad sobradamente, los cargos son graves e irás a prisión por muchos años, podrías pagar la fianza de 300.000 dólares, pero no los tienes, tus argumentos fueron revisados detenidamente ante una multitud de testigos y uno a uno fueron descartados, entonces el Juez te dice:

"¿Quiere usted decir algo antes que dicte mi sentencia?"-

Te pones de pie y dices: *"Señor Juez, reconozco que alguna vez robé, mentí, fui blasfemo y todo lo demás, pero usted es un Juez bueno y sé que me perdonará."*


-El juez te dirá "Por qué soy un Juez bueno tengo que hacer Justicia a sus víctimas, no me queda más alternativa que declararlo culpable".-

Sabes que estás perdido/a ya estás entregado a tu destino, cuando de pronto entra un hombre a la Corte y dice a gran voz,

-¡Pagaré la Fianza de esa persona, aquí tengo el dinero!

Y tú simplemente no puedes creerlo, has pasado de muerte a vida en un segundo y ese Justamente es el papel de Jesús cuando le aceptas

como Salvador de tu vida y tu alma ya no hay ley que te condene por qué somos Justificados ante Dios por su sacrificio en la Cruz y por creer en su mensaje.



“Porque es necesario que todos nosotros comparezcamos ante el tribunal de Cristo, para que cada uno reciba según lo que haya hecho mientras estaba en el cuerpo, sea bueno o sea malo.” 2 Corintios 5,10.

Es gratis y es Optativo, pero quiero dejarte en claro que no hay otra manera de Salvarse, solo el aceptarlo y seguir sus pasos, leer la Biblia y hablar con él día a día en la intimidad de tu habitación te garantiza que un día no seas juzgado ante ese tribunal por el cual todos los que han vivido antes estarán de pie sin excepciones, allá no habrá ateos ni incrédulos, por qué todos ellos le verán, ese será también el destino de las personas que acepten la marca de la Bestia en su mano derecha o en su frente en los días que se acercan.

“Y hacia que a todos pequeños y grandes, libres y esclavos se les pusiese una marca en la mano derecha o en la frente y que ninguno pudiese comprar o vender sino el que tuviere la marca o el nombre de la bestia o el número de su nombre...”(Apocalipsis 13; 16).

He vivido muchas cosas, he comprobado algunas y desechado otras, cuando supe de la teoría de Charles Darwin y su libro “El Origen de las Especies” creí que hallaría la explicación de donde vinimos, el punto de partida, pero en su libro no concreta jamás, solo hallé conjeturas "pudo

ser que..." "quizá ocurrió..." "tal vez paso que..."- Y esa mentira sigue dándose por cierta en las Escuelas y universidades.

Cada día en mi hogar, justo a las 20 hs. nos reunimos en familia alrededor de la mesa y damos gracias a Dios por darse a conocer, pero esto es por qué nos interesó conocerle, "*acerquémonos, pues, confiadamente al trono de la gracia, para alcanzar misericordia y hallar gracia para el oportuno socorro*". (Hebreos 4; 16) sé que nos depara el futuro, está escrito que "*Él resiste a los soberbios, pero cercano a los humildes de corazón*" hay varias biblias sobre esa mesa por eso cuando algunos comentarios en el canal de YouTube me dicen cosas como que soy un profeta, un visionario o que vengo del futuro, nada de eso, leo la palabra de Dios y él da la luz que se necesita para entenderla, es el Espíritu Santo que da esa Guía que hace imposible errar el camino, pues lo que viene en días futuros está en la biblia y se nos revela con su ayuda para entenderla espero que pienses en este capítulo, medítalo en tu corazón, jamás te han regalado este conocimiento y si ya te habían hablado de este tema, velo como otra oportunidad que se te regala hoy, ahora.

Muchas gracias por adquirir este libro, es prácticamente imposible dar a conocer todos los conocimientos en un solo libro, faltan tratar muchos temas aún, si hay otras ediciones trataré más temas como los que leíste en este libro, quizá se den las cosas para crear una colección pensada para los días que vienen.

Para mí ha sido una experiencia nueva y gratificante, espero verte en ese día grande cuando seamos quitados de este medio para estar con el Salvador en ese lugar sin comparación donde no existirá la muerte ni el dolor, saludos que Dios bendiga a cada uno de los que leen, hasta pronto.

Agradezco a todos ustedes que me alentaron a alcanzar este proyecto, un abrazo desde Mendoza, Argentina - junio 8 2020.

**El Preparacionismo radica
en saber que hacer en
situaciones donde la
mayoría de las personas
fracasan, para cuando el
gobierno no pueda
ayudarte
y te toque estar
por tu cuenta**

LA SUERTE FAVORECE SOLO A
LA MENTE PREPARADA."

(Issac Asimow)